



**UNIVERSIDAD DE LOS LLANOS**

**NIT 892.000757-3**

**Oficina Asesora de Control Interno y Gestión  
La Universidad de cara a la Sociedad**

**INFORME AUSTERIDAD DEL GASTO PÚBLICO  
MARZO, ABRIL Y MAYO DE 2014**

La Oficina de Control Interno, en aras a dar cumplimiento a lo contemplado en el decreto 1737 de 1998 *“Por el cual se expiden medidas de austeridad y eficiencia y se someten a condiciones especiales la asunción de compromisos por parte de las entidades públicas que manejan recursos del Tesoro Público”* y el decreto 0984 del 14 de mayo de 2012 *“Por el cual se modifica el artículo 22 del decreto 1737 de 1998”*. Elabora el presente informe con los gastos incurridos por la Universidad de los Llanos durante Marzo, abril y mayo de 2014.

**1. OBJETIVO**

Presentar los resultados obtenidos de la revisión de los gastos incurridos por la Universidad durante Marzo, abril y mayo de 2014 y verificar el cumplimiento de la normatividad vigente para tal fin.

**2. ALCANCE**

Revisión y análisis de la información referente a gastos por servicios públicos, uso de líneas telefónicas fijas y celulares, uso de combustible, gastos por sueldos, por contratos de prestación de servicios CPS y por la reparación o mantenimiento del parque automotor de la Universidad de los Llanos durante Marzo, abril y mayo de 2014.

**3. METOLOGÍA APLICADA**

El presente informe se basó en la solicitud de la información a cada dependencia; posteriormente se consolidó la misma y se realizó el análisis univariado de la tendencia en el tiempo de los gastos por servicios públicos, uso de líneas telefónicas fijas y celulares, uso de combustible, gastos por sueldos, por contratos de prestación de servicios CPS y por la reparación o mantenimiento del parque automotor de la Universidad de los Llanos durante Marzo, abril y mayo de 2014.



**UNIVERSIDAD DE LOS LLANOS**  
**NIT 892.000757-3**

**Oficina Asesora de Control Interno y Gestión**  
**La Universidad de cara a la Sociedad**

**4. MARCO NORMATIVO**

- Directiva Presidencial 04 del 3 de abril de 2012, *“Mediante la cual se establecen unas instrucciones para lograr eficiencia administrativa y lineamientos de la política cero papel, en la administración pública”*.
- Decreto 1737 de 1998 (agosto 21) *“Por el cual se expiden medidas de austeridad y eficiencia y se someten a condiciones especiales la asunción de compromisos por parte de las entidades públicas que manejan recursos del Tesoro Público”*.
- Decreto 0984 del 14 de mayo de 2012 *“Por el cual se modifica el art. 22 del decreto 1737 de 1998”*
- Decreto 2209 de 1998 (octubre 29) *“Por el cual se modifican parcialmente los Decretos 1737 y 1738 del 21 de agosto de 1998”*.
- Decreto 2411 del 26 de Junio de 2007. *“Por la cual se modifica el artículo 17 del decreto 26 de 1998”*.
- Decreto 1440 del 30 de abril de 2007. *“Por el cual se adiciona el artículo 15 del decreto 1737 de 1998”*
- Decreto 2672 del 11 de diciembre de 2001. *“Por el cual se modifica el artículo 9 del decreto 1737 de 1998”*.
- *Decreto 1094 del 7 de junio de 2001. “Por el cual se modifica el Decreto 1737 de 1998”*.
- *Decreto 2465 del 27 noviembre de 2000. “Por el cual se modifica el artículo 8 del decreto 1737 de 1998”*.
- *Decreto 2445 del 23 de noviembre 2000. “Por el cual se modifican los artículos 8, 12, 15 y 17 del decreto 1737 de 1998”*.
- Decreto 644 del 10 de abril de 2002. *“Por el cual se modifican los artículos 3 y 4 del decreto 2445 de 2000”*.
- Decreto 2676 del 28 de diciembre de 1999. *“Por el cual se modifica parcialmente el decreto 26 de 1998”*.
- Decreto 2039 del 15 de octubre de 1999. *“Por el cual se hacen unas excepciones a la aplicación de los Decretos 1737 y 2209 de 1998”*.
- Decreto 1202 del 2 de julio de 1999. *“Por el cual se adiciona el artículo 20 del decreto 1737 y 1738 de 1998”*.
- *Resolución rectoral Nº 1569 “Por medio de la cual se expiden medidas de austeridad y eficiencia en el gasto público y se somete a la asunción de compromisos por parte de la comunidad Universitaria”*.



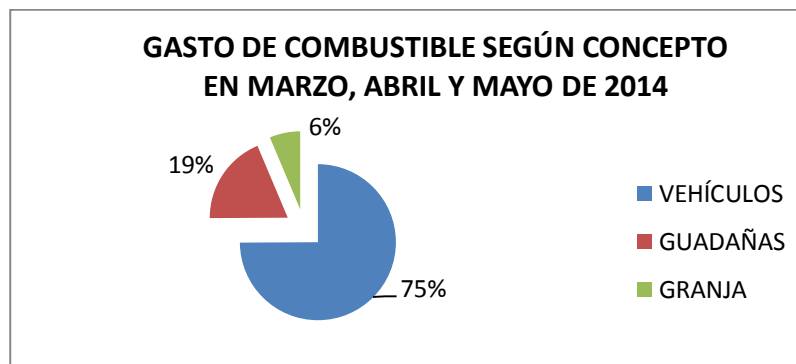
**UNIVERSIDAD DE LOS LLANOS**  
**NIT 892.000757-3**  
**Oficina Asesora de Control Interno y Gestión**  
**La Universidad de cara a la Sociedad**

## 5. RESULTADOS (TABULACIÓN Y ANÁLISIS)

### 5.1 GASTO POR COMBUSTIBLE

TOTAL GASTO X COMBUSTIBLE					
CONCEPTO	MARZO	ABRIL	MAYO	TOTAL CONSUMO	Promedio
VEHÍCULOS	\$ 3.179.395,66	\$ 3.709.811,28	\$ 5.155.150,96	\$ 12.044.358	\$ 4.014.786
GUADAÑAS	\$ 785.707,40	\$ 916.647,11	\$ 1.308.118,92	\$ 3.010.473	\$ 1.003.491
GRANJA	\$ 267.657,48	\$ 592.256,07	\$ 161.787,69	\$ 1.021.701	\$ 340.567
TOTAL	\$ 4.232.760,54	\$ 5.218.714,47	\$ 6.625.057,57	\$ 16.076.533	\$ 5.358.844

FUENTE: SERVICIOS GENERALES, 2014



FUENTE: SERVICIOS GENERALES, 2014

El 75% del gasto de combustible en marzo, abril y mayo de 2014 proviene del concepto de vehículos, seguido del 19% de gasto por guadañas y el 6% por granja.



**UNIVERSIDAD DE LOS LLANOS**  
**NIT 892.000757-3**

**Oficina Asesora de Control Interno y Gestión**  
**La Universidad de cara a la Sociedad**

**5.1.1 GASTO DE COMBUSTIBLE POR GUADAÑAS**  
**MARZO, ABRIL Y MAYO DE 2014**

<b>MES</b>	<b>CONCEPTO</b>	<b>TOTAL GASTO X COMBUSTIBLE</b>
MARZO	GUADAÑAS	\$ 785.707

FUENTE: SERVICIOS GENERALES / 2014

<b>MES</b>	<b>CONCEPTO</b>	<b>TOTAL GASTO X COMBUSTIBLE</b>
ABRIL	GUADAÑAS	\$ 916.647

FUENTE: SERVICIOS GENERALES / 2014

<b>MES</b>	<b>CONCEPTO</b>	<b>TOTAL GASTO X COMBUSTIBLE</b>
MAYO	GUADAÑAS	\$ 1.308.119

FUENTE: SERVICIOS GENERALES / 2014

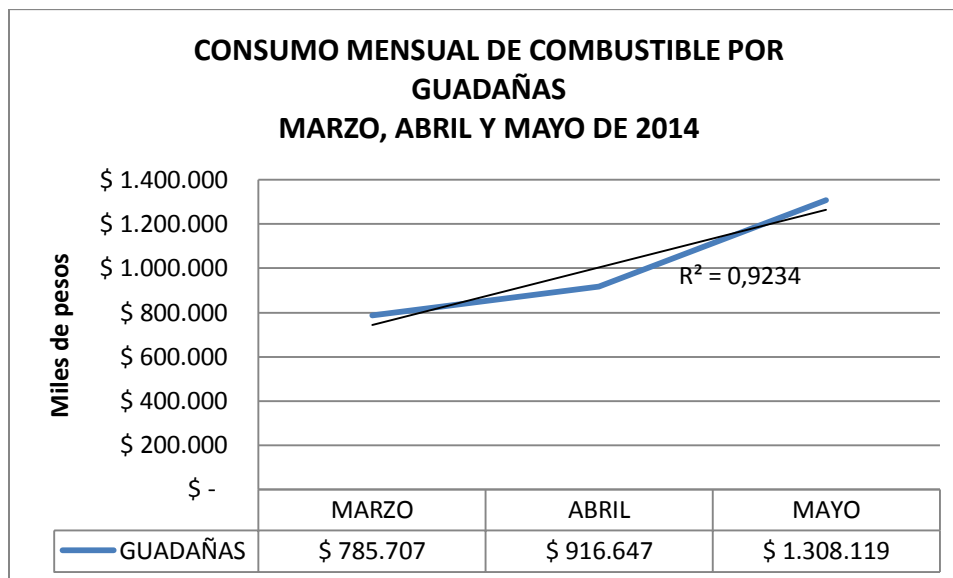
**CONSOLIDADO GASTO DE COMBUSTIBLE POR GUADAÑAS**  
**MARZO, ABRIL Y MAYO DE 2014**

<b>MES</b>	<b>TOTAL GASTO X COMBUSTIBLE</b>	<b>TOTAL</b>
MARZO	\$ 785.707	\$ 3.010.473
ABRIL	\$ 916.647	
MAYO	\$ 1.308.119	
<b>PROMEDIO</b>	\$ 1.003.491	

FUENTE: SERVICIOS GENERALES / 2014



**UNIVERSIDAD DE LOS LLANOS**  
**NIT 892.000757-3**  
**Oficina Asesora de Control Interno y Gestión**  
**La Universidad de cara a la Sociedad**



FUENTE: SERVICIOS GENERALES / 2014

El promedio de gasto mensual de combustible por guadañas en marzo, abril y mayo de 2014 fue \$ 1.003.491, para un gasto total en el periodo de \$ 3.010.473, el gasto presentó una tendencia lineal positiva en aumento (ver  $R^2 = 0,9234$ ), el gasto en marzo y abril estuvo por debajo del promedio, mientras que en mayo superó el promedio; por esto, es necesario referenciar el mes de marzo de 2014 como el de menor gasto y el mes de mayo de 2014 como el de mayor gasto, superando en \$ 304.628 el promedio mensual del periodo.



**UNIVERSIDAD DE LOS LLANOS**  
**NIT 892.000757-3**

**Oficina Asesora de Control Interno y Gestión**  
**La Universidad de cara a la Sociedad**

**5.1.2 GASTO DE COMBUSTIBLE POR GRANJA**  
**MARZO, ABRIL Y MAYO DE 2014**

MES	CONCEPTO	TOTAL GASTO X COMBUSTIBLE
MARZO	GRANJA	\$ 267.657,48

FUENTE: SERVICIOS GENERALES / 2014

MES	CONCEPTO	TOTAL GASTO X COMBUSTIBLE
ABRIL	GRANJA	\$ 592.256,07

FUENTE: SERVICIOS GENERALES / 2014

MES	CONCEPTO	TOTAL GASTO X COMBUSTIBLE
MAYO	GRANJA	\$ 161.787,69

FUENTE: SERVICIOS GENERALES / 2014

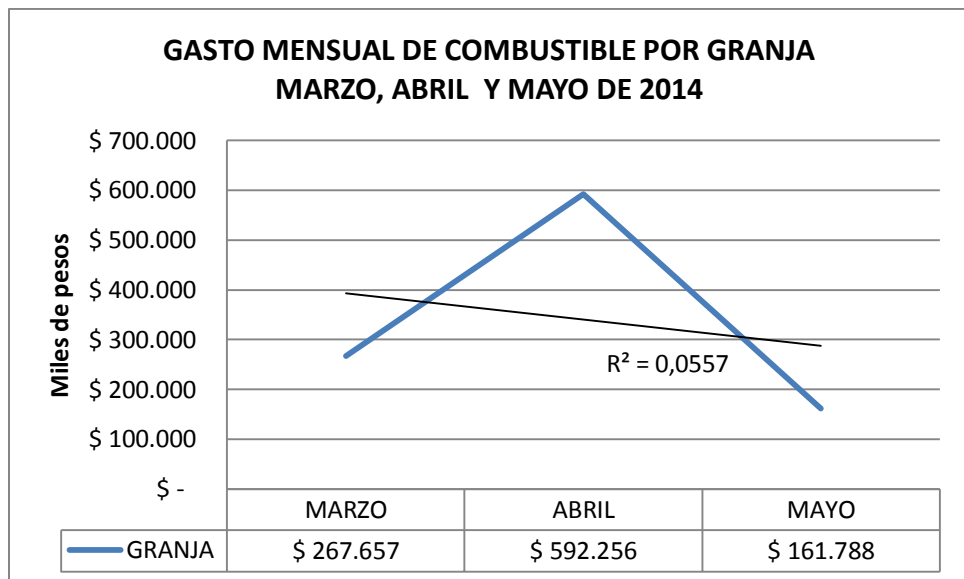
**CONSOLIDADO GASTO DE COMBUSTIBLE POR GRANJA**  
**MARZO, ABRIL Y MAYO DE 2014**

MES	TOTAL GASTO X COMBUSTIBLE	TOTAL
MARZO	\$ 267.657,48	\$ 1.021.701,24
ABRIL	\$ 592.256,07	
MAYO	\$ 161.787,69	
<b>PROMEDIO</b>	<b>\$ 340.567,08</b>	

FUENTE: SERVICIOS GENERALES / 2014



**UNIVERSIDAD DE LOS LLANOS**  
**NIT 892.000757-3**  
**Oficina Asesora de Control Interno y Gestión**  
**La Universidad de cara a la Sociedad**



FUENTE: SERVICIOS GENERALES / 2014

El promedio de gasto mensual de combustible por granja en marzo, abril y mayo de 2014 fue \$ 340.567,08, para un gasto total en el periodo de \$ 1.021.701,24, el gasto presentó una tendencia polinómica ( $R^2 = 0,0557$ ); en los meses de marzo y mayo estuvo por debajo del promedio, mientras que en abril el gasto superó el promedio en \$ 251.688,92, por tal motivo, es necesario referenciar el mes de Abril de 2014 como el de mayor gasto en combustible por granja en el periodo.



**UNIVERSIDAD DE LOS LLANOS**  
**NIT 892.000757-3**

**Oficina Asesora de Control Interno y Gestión**  
**La Universidad de cara a la Sociedad**

**5.1.4 GASTO DE COMBUSTIBLE POR VEHÍCULOS**  
**MARZO, ABRIL Y MAYO DE 2014**

CONCEPTO	PLACA	MARZO	ABRIL	MAYO	TOTAL
VEHÍCULO	DXW412	\$ 459.893	\$ 310.925	\$ 351.363	\$ 1.122.182

FUENTE: SERVICIOS GENERALES / 2014

CONCEPTO	PLACA	MARZO	ABRIL	MAYO	TOTAL
VEHÍCULO	OJT130	\$ -	\$ 500.270	\$ 580.836	\$ 1.081.106

FUENTE: SERVICIOS GENERALES / 2014

CONCEPTO	PLACA	MARZO	ABRIL	MAYO	TOTAL
VEHÍCULO	OSG637	\$ 431.102	\$ 536.964	\$ -	\$ 968.066

FUENTE: SERVICIOS GENERALES / 2014

CONCEPTO	PLACA	MARZO	ABRIL	MAYO	TOTAL
VEHÍCULO	QFZ129	\$ 699.472	\$ 681.568	\$ 935.563	\$ 2.316.604

FUENTE: SERVICIOS GENERALES / 2014

CONCEPTO	PLACA	MARZO	ABRIL	MAYO	TOTAL
VEHÍCULO	OQF557	\$ -	\$ 127.051	\$ 808.412	\$ 935.463

FUENTE: SERVICIOS GENERALES / 2014

CONCEPTO	PLACA	MARZO	ABRIL	MAYO	TOTAL
VEHÍCULO	OQF558	\$ -	\$ 1.106.838	\$ 1.389.137	\$ 2.495.975

FUENTE: SERVICIOS GENERALES / 2014





**UNIVERSIDAD DE LOS LLANOS**  
**NIT 892.000757-3**

**Oficina Asesora de Control Interno y Gestión**  
**La Universidad de cara a la Sociedad**

CONCEPTO	PLACA	MARZO	ABRIL	MAYO	TOTAL
VEHÍCULO	OCD707	\$ 333.608	\$ -	\$ -	\$ 333.608

FUENTE: SERVICIOS GENERALES / 2014

CONCEPTO	PLACA	MARZO	ABRIL	MAYO	TOTAL
VEHÍCULO	OCD708	\$ 303.231	\$ 102.499	\$ -	\$ 405.731

FUENTE: SERVICIOS GENERALES / 2014

CONCEPTO	PLACA	MARZO	ABRIL	MAYO	TOTAL
VEHÍCULO	OIX103	\$ 437.277	\$ -	\$ 88.980	\$ 526.257

FUENTE: SERVICIOS GENERALES / 2014

CONCEPTO	PLACA	MARZO	ABRIL	MAYO	TOTAL
VEHÍCULO	OIX161	\$ 242.532	\$ 350.144	\$ 362.496	\$ 955.173

FUENTE: SERVICIOS GENERALES / 2014

CONCEPTO	PLACA	MARZO	ABRIL	MAYO	TOTAL
VEHÍCULO	OQF488	\$ 272.280	\$ 208.799	\$ 540.473	\$ 1.021.551

FUENTE: SERVICIOS GENERALES / 2014

CONCEPTO	PLACA	MARZO	ABRIL	MAYO	TOTAL
VEHÍCULO	OJT 083	\$ -	\$ 255.179	\$ -	\$ 255.179

FUENTE: SERVICIOS GENERALES / 2014

CONCEPTO	PLACA	MARZO	ABRIL	MAYO	TOTAL
VEHÍCULO	OSG 665	\$ -	\$ 66.538	\$ 97.891	\$ 164.429

FUENTE: SERVICIOS GENERALES / 2014



**UNIVERSIDAD DE LOS LLANOS**  
**NIT 892.000757-3**

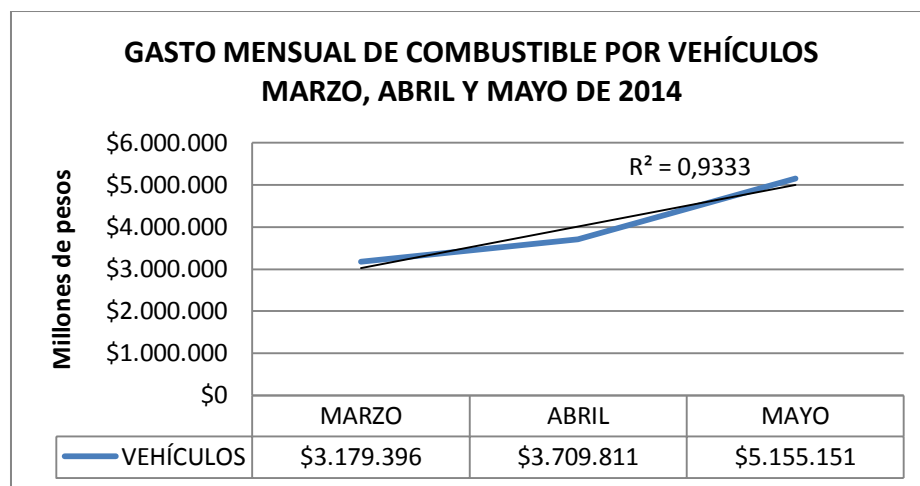
**Oficina Asesora de Control Interno y Gestión**  
**La Universidad de cara a la Sociedad**

**CONSOLIDADO GASTO DE COMBUSTIBLE POR VEHÍCULOS**  
**MARZO, ABRIL Y MAYO DE 2014**

MES	VEHÍCULOS	TOTAL
MARZO	\$3.179.396	<b>\$12.044.358</b>
ABRIL	\$ 3.709.811	
MAYO	\$ 5.155.151	

**PROMEDIO** \$ 4.014.786

FUENTE: SERVICIOS GENERALES /2014



FUENTE: SERVICIOS GENERALES /2014

El promedio de gasto mensual de combustible por vehículos en marzo, abril y mayo de 2014 fue \$ 4.014.786, para un gasto total en el periodo de \$ 12.044.358, el gasto presentó una tendencia lineal positiva fuerte (en aumento), (ver  $R^2 = 0,9333$ ); en mayo los gastos por este concepto superaron el promedio, mientras que en marzo y abril el gasto estuvo por debajo del promedio, Ver gráfico; así mismo, es necesario referenciar el mes de mayo de 2014 como el de mayor gasto en combustible por vehículos en el periodo con un total de \$ 5.155.151.



**UNIVERSIDAD DE LOS LLANOS**  
**NIT 892.000757-3**

**Oficina Asesora de Control Interno y Gestión**  
**La Universidad de cara a la Sociedad**

**5.2 GASTOS DE PERSONAL**

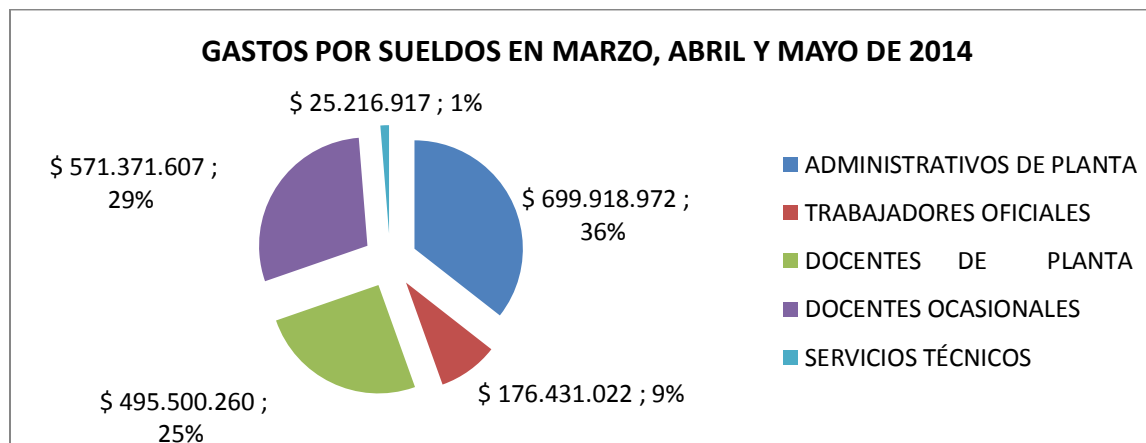
**5.2.1** Gastos por sueldos para: Administrativos de planta, Trabajadores Oficiales, Docentes de Planta, Docentes Ocasionales, Servicios Técnicos.

**CONSOLIDADO GASTOS POR SUELDOS MARZO, ABRIL Y MAYO DE 2014**

<b>TIPO DE CONTRATACIÓN</b>	<b>GASTO \$</b>
ADMINISTRATIVOS DE PLANTA	\$ 699.918.972
TRABAJADORES OFICIALES	\$ 176.431.022
DOCENTES DE PLANTA	\$ 495.500.260
DOCENTES OCASIONALES	\$ 571.371.607
SERVICIOS TÉCNICOS	\$ 25.216.917

TOTAL \$ 1.968.438.778

FUENTE: SERVICIOS ADMINISTRATIVOS, información recibida Mayo /2014



FUENTE: SERVICIOS ADMINISTRATIVOS, información recibida Mayo /2014



**UNIVERSIDAD DE LOS LLANOS**  
**NIT 892.000757-3**

**Oficina Asesora de Control Interno y Gestión**  
**La Universidad de cara a la Sociedad**

Los gastos de personal de la Universidad de los Llanos en marzo, abril y mayo de 2014, se ven reflejados en el pago de sueldos para administrativos de planta, trabajadores oficiales, docentes de planta, docentes ocasionales y servicios técnicos. En orden decreciente en proporción los gastos se distribuyen así, el 36% para administrativos de planta, el 29% para docentes ocasionales, el 25% para docentes de planta, el 9% para trabajadores oficiales y el 1% para servicios técnicos. Los valores pueden ser consultados en la tabla.

**GASTOS POR SUELDOS MARZO, ABRIL Y MAYO DE 2014**

TIPO DE CONTRATACIÓN	CONCEPTO	GASTO \$	MES	TOTAL
ADMINISTRATIVOS DE PLANTA	SUELDO	\$ 231.122.800	MARZO	\$ 699.918.972
		\$ 236.782.014	ABRIL	
		\$ 232.014.158	MAYO	

FUENTE: SERVICIOS ADMINISTRATIVOS, información recibida Mayo /2014

Promedio: \$ 233.306.324

TIPO DE CONTRATACIÓN	CONCEPTO	GASTO \$	MES	TOTAL
TRABAJADORES OFICIALES	SUELDO	\$ 58.752.458	MARZO	\$ 176.431.022
		\$ 58.752.458	ABRIL	
		\$ 58.926.106	MAYO	

FUENTE: SERVICIOS ADMINISTRATIVOS, información recibida Mayo /2014

Promedio: \$ 58.810.341

TIPO DE CONTRATACIÓN	CONCEPTO	GASTO \$	MES	TOTAL
DOCENTES DE PLANTA	SUELDO	\$ 168.216.474	MARZO	\$ 495.500.260
		\$ 165.647.022	ABRIL	
		\$ 161.636.764	MAYO	

FUENTE: SERVICIOS ADMINISTRATIVOS, información recibida Mayo /2014

Promedio: \$ 165.166.753



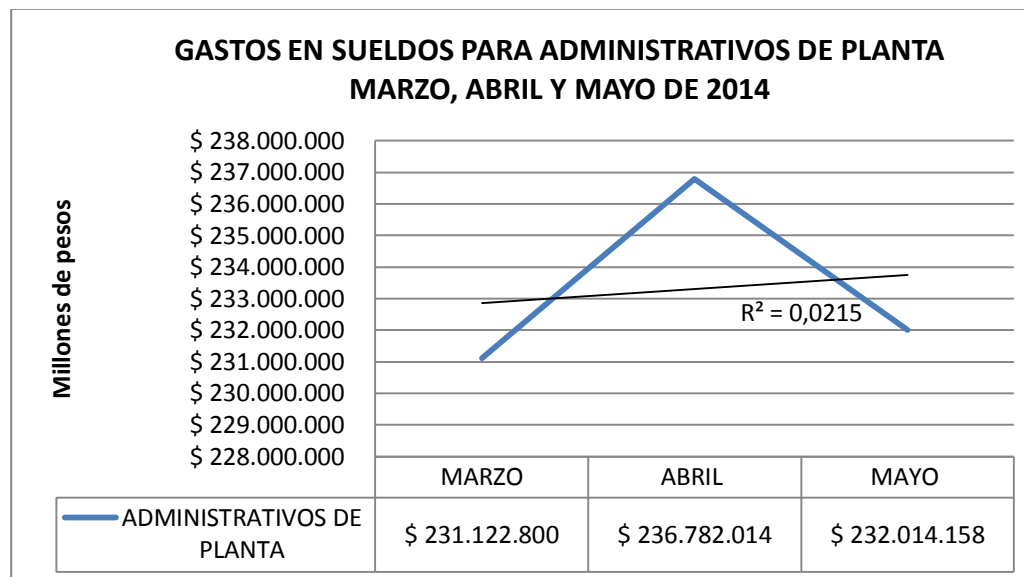
**UNIVERSIDAD DE LOS LLANOS**  
**NIT 892.000757-3**  
**Oficina Asesora de Control Interno y Gestión**  
**La Universidad de cara a la Sociedad**

TIPO DE CONTRATACIÓN	CONCEPTO	GASTO \$	MES	TOTAL
DOCENTES OCASIONALES	SUELDO	\$ 190.102.193	MARZO	\$ 571.371.607
		\$ 190.612.026	ABRIL	
		\$ 190.657.388	MAYO	

FUENTE: SERVICIOS ADMINISTRATIVOS, información recibida Mayo /2014 Promedio: \$ 190.457.202

TIPO DE CONTRATACIÓN	CONCEPTO	GASTO \$	MES	TOTAL
SERVICIOS TÉCNICOS	SUELDO	\$ 8.405.639	MARZO	\$ 25.216.917
		\$ 8.405.639	ABRIL	
		\$ 8.405.639	MAYO	

FUENTE: SERVICIOS ADMINISTRATIVOS, información recibida Mayo /2014 Promedio: \$ 8.405.639



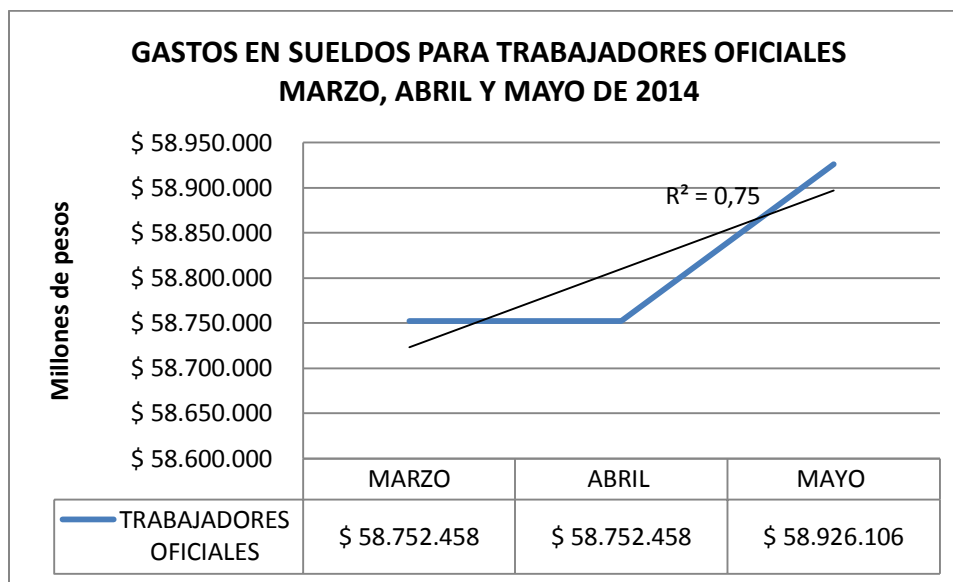
FUENTE: SERVICIOS ADMINISTRATIVOS, información recibida Mayo /2014



**UNIVERSIDAD DE LOS LLANOS**  
**NIT 892.000757-3**

**Oficina Asesora de Control Interno y Gestión**  
**La Universidad de cara a la Sociedad**

El promedio mensual de gastos en sueldos para administrativos de planta en marzo, abril y mayo de 2014 es de \$ 233.306.324, para un gasto total en el periodo de \$ 699.918.972; así el gasto presentó una tendencia polinómica (obsérvese el coeficiente de correlación  $R^2= 0,0215$ ) se evidencia un aumento de \$ 5.659.214 entre marzo y abril de 2014, y una disminución de \$ 4.767.856 entre abril y mayo; por tal motivo es necesario referenciar el mes de abril como el de mayor gasto en sueldos para administrativos de planta, superando al promedio en \$ 3.475.690.

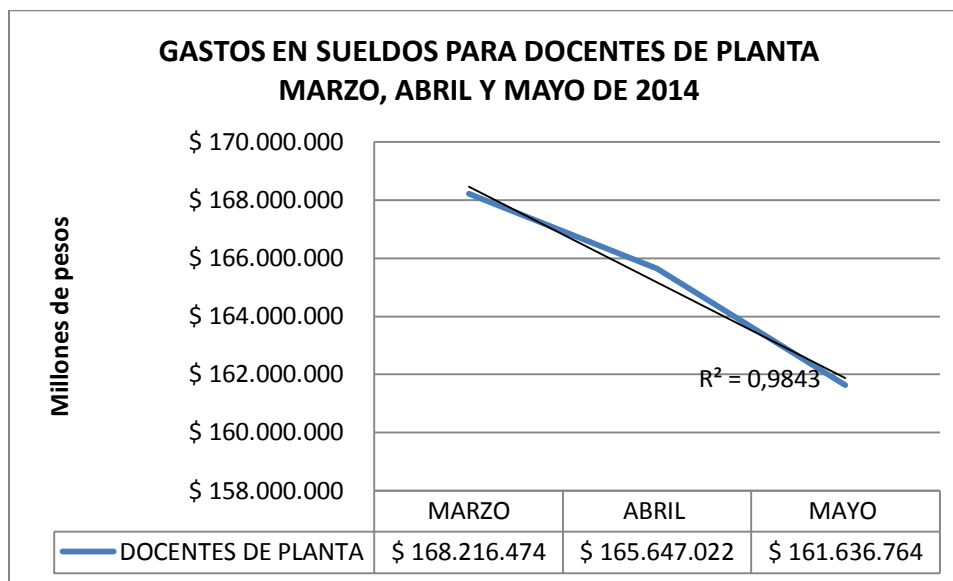


FUENTE: SERVICIOS ADMINISTRATIVOS, información recibida Mayo /2014

El promedio mensual de gastos en sueldos para trabajadores oficiales en marzo, abril y mayo de 2014 es de \$ 58.810.341, para un gasto total en el periodo de \$ 176.431.022; el gasto presentó una tendencia lineal positiva (obsérvese el coeficiente de correlación  $R^2= 0,75$ ) se evidencia que el gasto permaneció constante entre marzo y abril y posteriormente aumentó en \$ 173.648 entre abril y mayo de 2014, superando al promedio en \$ 115.765



**UNIVERSIDAD DE LOS LLANOS**  
**NIT 892.000757-3**  
**Oficina Asesora de Control Interno y Gestión**  
**La Universidad de cara a la Sociedad**

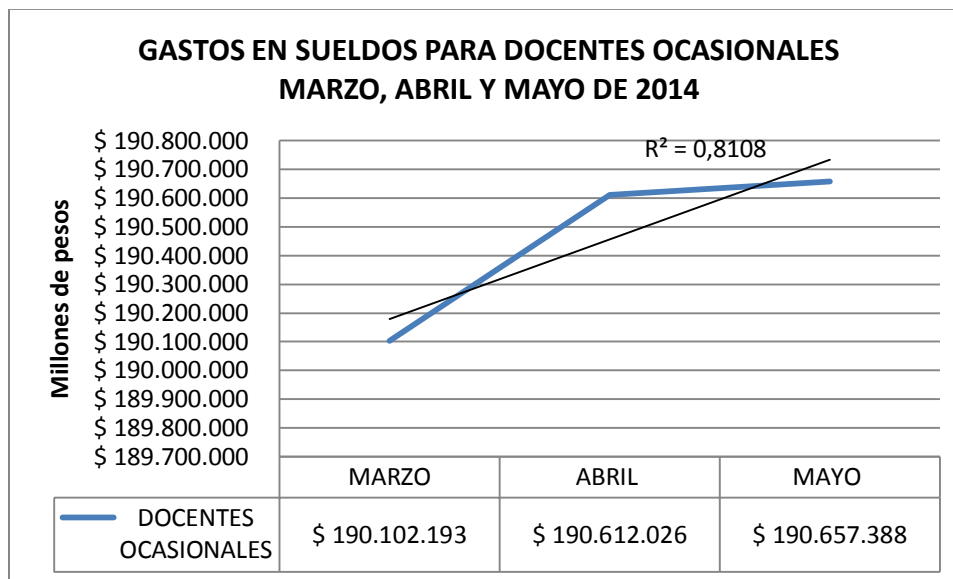


FUENTE: SERVICIOS ADMINISTRATIVOS, información recibida Mayo /2014

El promedio mensual de gastos en sueldos para Docentes de planta en marzo, abril y mayo de 2014 es de \$ 165.166.753, para un gasto total en el periodo de \$ 495.500.260 ; así el gasto presentó una tendencia lineal negativa fuerte (obsérvese el coeficiente de correlación  $R^2= 0,9843$ ) se evidencia una disminución en el gasto entre un mes y otro. Es necesario referenciar el mes de marzo de 2014 como el de mayor gasto en sueldos para Docentes de planta, superando al promedio en \$ 3.049.721.



**UNIVERSIDAD DE LOS LLANOS**  
**NIT 892.000757-3**  
**Oficina Asesora de Control Interno y Gestión**  
**La Universidad de cara a la Sociedad**



FUENTE: SERVICIOS ADMINISTRATIVOS, información recibida Mayo /2014

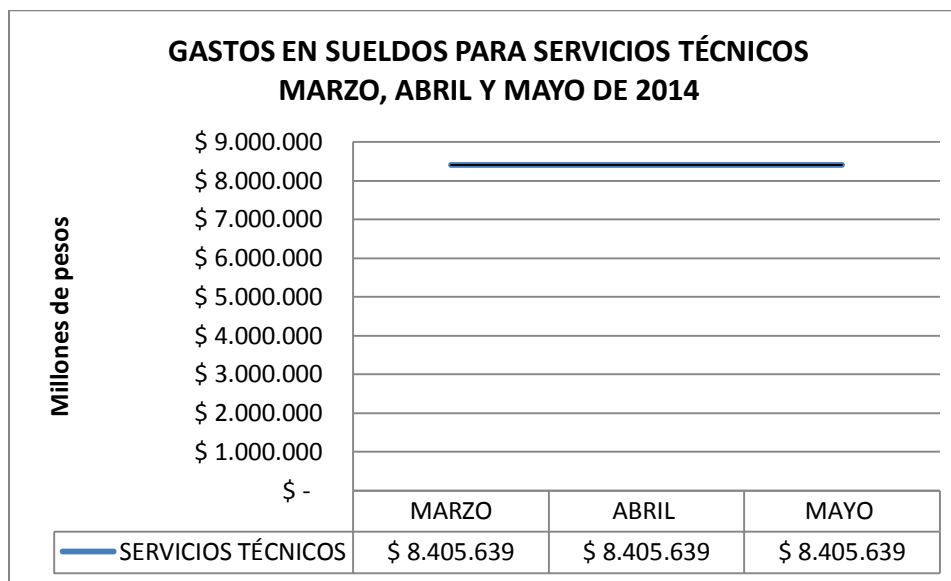
El promedio mensual de gastos en sueldos para Docentes ocasionales en marzo, abril y mayo de 2014 es de \$ 190.457.202, para un gasto total en el periodo de \$ 571.371.607; así el gasto presentó una tendencia lineal positiva (obsérvese el coeficiente de correlación  $R^2 = 0,8108$ ) se evidencia aumento mes a mes; es necesario referenciar el mes de mayo como el de mayor gasto en sueldos para Docentes ocasionales.





**UNIVERSIDAD DE LOS LLANOS**  
**NIT 892.000757-3**

**Oficina Asesora de Control Interno y Gestión**  
**La Universidad de cara a la Sociedad**



FUENTE: SERVICIOS ADMINISTRATIVOS, información recibida Mayo /2014

El promedio mensual de gastos en sueldos para servicios técnicos en marzo, abril y mayo de 2014 es de \$ 8.405.639, para un gasto total en el periodo de \$ 25.216.917; el gasto permaneció constante durante los tres meses a estudio (obsérvese la gráfica).

## 5.2.2 GASTOS POR CONTRATOS DE PRESTACIÓN DE SERVICIOS

### GASTOS POR CPS MARZO, ABRIL Y MAYO DE 2014

TIPO DE CONTRATACIÓN	MES	GASTO \$
CPS	MARZO	\$ 946.748.395

FUENTE: Oficina de Jurídica, información recibida Mayo 30/2014



**UNIVERSIDAD DE LOS LLANOS**  
**NIT 892.000757-3**  
**Oficina Asesora de Control Interno y Gestión**  
**La Universidad de cara a la Sociedad**

<b>TIPO DE CONTRATACIÓN</b>	<b>MES</b>	<b>GASTO \$</b>
CPS	ABRIL	No reporta información

Observación: A junio 25 de 2014 no se recibió la información por parte de la oficina de Jurídica

<b>TIPO DE CONTRATACIÓN</b>	<b>MES</b>	<b>GASTO \$</b>
CPS	MAYO	No reporta información

Observación: A junio 25 de 2014 no se recibió la información por parte de la oficina de Jurídica

**CONSOLIDADO DE GASTOS POR CPS EN EL PERIODO  
COMPRENDIDO DE MARZO A MAYO DE 2014**

<b>MES</b>	<b>GASTO \$</b>	<b>TOTAL</b>
MARZO	\$ 946.748.395	\$ 946.748.395
ABRIL	0,00	
MAYO	0,00	
	Promedio	\$ 315.582.798



**UNIVERSIDAD DE LOS LLANOS**  
**NIT 892.000757-3**

**Oficina Asesora de Control Interno y Gestión**  
**La Universidad de cara a la Sociedad**

La información de gastos incurridos por CPS en abril y mayo no fue entregada por parte de la oficina de jurídica. Ver acta n°2 de 2014 con fecha junio 20 de 2014 en carpeta con nombre: Austeridad del Gasto 2014, donde la dependencia en mención en cabeza del Dr. Medardo Medina Martínez firma compromiso de entrega de la información el 18 de julio del año en curso, gastos a ser considerados y analizados en informes posteriores.

**GASTOS POR CPS DE MARZO DE 2014 SEGÚN CAMPO DE EJECUCIÓN DE LOS CONTRATOS**

<b>CAMPO DE EJECUCIÓN</b>	<b>GASTO \$</b>	<b>TOTAL</b>
CPS APOYO A LA GESTIÓN	\$ 451.819.702	\$ 946.748.395
CONVENIO UNILLANOS - ECOPELROL	\$ 182.733.330	
CENTRO DE IDIOMAS	\$ 93.152.800	
APOYO A DLLO DE PROYECTOS DE INVESTIGACIÓN	\$ 180.242.563	
APOYO A LA DIVISIÓN DE BIENESTAR INSTITUCIONAL	\$ 38.800.000	

FUENTE: Oficina de Jurídica, información recibida Abril/2014

### **5.3 GASTOS POR SERVICIOS PÚBLICOS**

**NOTA ACLARATORIA:** El análisis de la tendencia del gasto por servicios públicos presenta diferencias notables, debido a que los reportes suministrados por vicerrectoría de recursos evidencian la ausencia de datos (en algunos meses no hay reporte de la totalidad del gasto en las diferentes sedes de la universidad o del gasto del mes); lo que conlleva a que las variaciones entre un mes y otro sean considerables.

Según información proporcionada por la vicerrectoría de recursos es importante citar que la Universidad de los llanos únicamente cancela en recibo de bioagrícola este servicio de la sede Ideam, actualmente el inat, debido a que las sedes Barcelona, emporio y barzal cancelan el servicio de bioagrícola dentro del recibo de energía, así mismo, la sede Barcelona no cancela servicio de acueducto.



**UNIVERSIDAD DE LOS LLANOS**  
**NIT 892.000757-3**

**Oficina Asesora de Control Interno y Gestión**  
**La Universidad de cara a la Sociedad**

**5.3.1 GASTOS POR SERVICIO DE ENERGÍA**  
**MARZO, ABRIL Y MAYO DE 2014**

MES	SEDE	PERIODO FACTURADO	VALOR	TOTAL CANCELADO EN EL MES
MARZO	EMPORIO	10/02/14-09/03/14	\$ 1.009.110	\$ 45.850.640,00
	BARZAL	05/02/14-04/03/14	\$ 2.318.000	
	BARZAL	05/02/14-04/03/14	\$ 5.796.220	
	BARCELONA	01/02/14-28/02/14	\$ 36.544.630	
	RESTREPO	10/02/14-09/03/14	\$ 182.680	

FUENTE: Vicerrectoría de recursos, 2014

MES	SEDE	PERIODO FACTURADO	VALOR	TOTAL CANCELADO EN EL MES
ABRIL	CENAR	14/02/14-13/03/14	\$ 105.730	\$ 51.555.800
	MANACACIAS	14/02/14-13/03/14	\$ 108.580	
	EMPORIO	10/03/14-09/04/14	\$ 1.451.690	
	BARZAL	05/03/14-04/04/14	\$ 2.768.540	
	BARZAL	05/03/14-04/04/14	\$ 10.059.020	
	BARCELONA	01/03/14-31/03/14	\$ 36.797.530	
	RESTREPO	10/03/14-09/04/14	\$ 264.710	

FUENTE: Vicerrectoría de recursos, 2014



**UNIVERSIDAD DE LOS LLANOS**  
**NIT 892.000757-3**

**Oficina Asesora de Control Interno y Gestión**  
**La Universidad de cara a la Sociedad**

MES	SEDE	PERIODO FACTURADO	VALOR	TOTAL CANCELADO EN EL MES
MAYO	CENAR	14/03/14-13/04/14	\$ 106.840	\$ 40.144.470
	MANACACIAS	14/03/14-13/04/14	\$ 114.320	
	BARZAL	05/04/14 - 04/05/14	\$ 2.207.340	
	BARZAL	05/04/14 - 04/05/14	\$ 6.608.560	
	BARCELONA	01/04/14 - 30/04/14	\$ 29.847.200	
	RESTREPO	10/04/14-09/05/14	\$ 254.730	
	EMPORIO	10/04/14-09/05/14	\$ 1.005.480	

FUENTE: Vicerrectoría de recursos, 2014

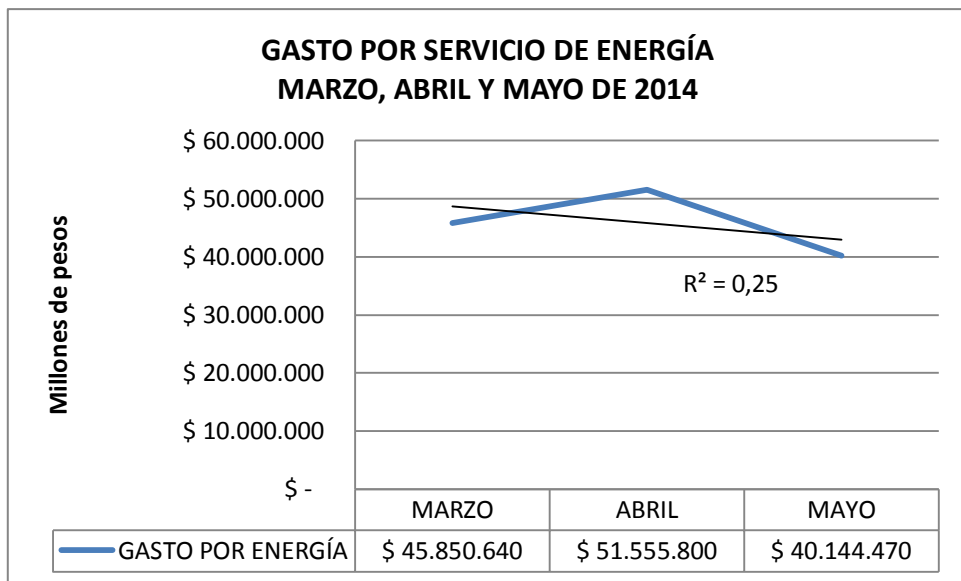
**CONSOLIDADO DE GASTO POR SERVICIO DE ENERGÍA**  
**EN MARZO, ABRIL Y MAYO DE 2014**

MES	VALOR CANCELADO POR SERVICIO DE ENERGÍA
MARZO	\$ 45.850.640
ABRIL	\$ 51.555.800
MAYO	\$ 40.144.470,00
TOTAL	\$ 137.550.910
PROMEDIO	\$ 45.850.303

FUENTE: Vicerrectoría de recursos, 2014



**UNIVERSIDAD DE LOS LLANOS**  
**NIT 892.000757-3**  
**Oficina Asesora de Control Interno y Gestión**  
**La Universidad de cara a la Sociedad**



FUENTE: Vicerrectoría de recursos, 2014

El promedio de gasto mensual por servicio de Energía en marzo, abril y mayo de 2014 es de \$ 45.850.303, para un gasto total en el periodo de \$ 137.550.910, el gasto presentó una tendencia polinómica durante los diferentes meses (ver  $R^2 = 0,25$ ), los gastos por este concepto en marzo y abril superaron el promedio, mientras que en mayo estuvieron por debajo del promedio (ver gráfica); así mismo, es notable la diferencia significativa en el gasto en el mes de abril de 2014, el cual fue el mes de mayor gasto por este servicio.



**UNIVERSIDAD DE LOS LLANOS**  
**NIT 892.000757-3**

**Oficina Asesora de Control Interno y Gestión**  
**La Universidad de cara a la Sociedad**

**5.3.2 GASTOS POR SERVICIO DE ACUEDUCTO**  
**MARZO, ABRIL Y MAYO DE 2014**

MES	SEDE	PERIODO FACTURADO	VALOR	TOTAL CANCELADO EN EL MES
MARZO	BARZAL	21/01/14-20/02/14	\$ 868.400	\$ 2.185.740
	BARZAL	21/01/14-20/02/14	\$ 762.820	
	BARZAL	21/01/14-20/02/14	\$ 179.850	
	BARZAL	20/01/14-20/02/14	\$ 374.670	

FUENTE: Vicerrectoría de recursos, 2014

MES	SEDE	PERIODO FACTURADO	VALOR	TOTAL CANCELADO EN EL MES
ABRIL	BARZAL	21/02/14-20/03/14	\$ 1.652.770	\$ 2.706.680
	BARZAL	21/02/14-20/03/14	\$ 555.920	
	BARZAL	21/02/14-20/03/14	\$ 186.320	
	EMPORIO	21/02/14-20/03/14	\$ 311.670	

FUENTE: Vicerrectoría de recursos, 2014

MES	SEDE	PERIODO FACTURADO	VALOR	TOTAL CANCELADO EN EL MES
MAYO	BARZAL	21/03/14-20/04/14	3.849.590	\$ 4.810.760
	BARZAL	21/03/14-20/04/14	412.170	
	BARZAL	21/03/14-20/04/14	186.320	
	EMPORIO	21/03/14-20/04/14	112.590	
	EMPORIO	21/04/14-20/05/14	250.090	

FUENTE: Vicerrectoría de recursos, 2014

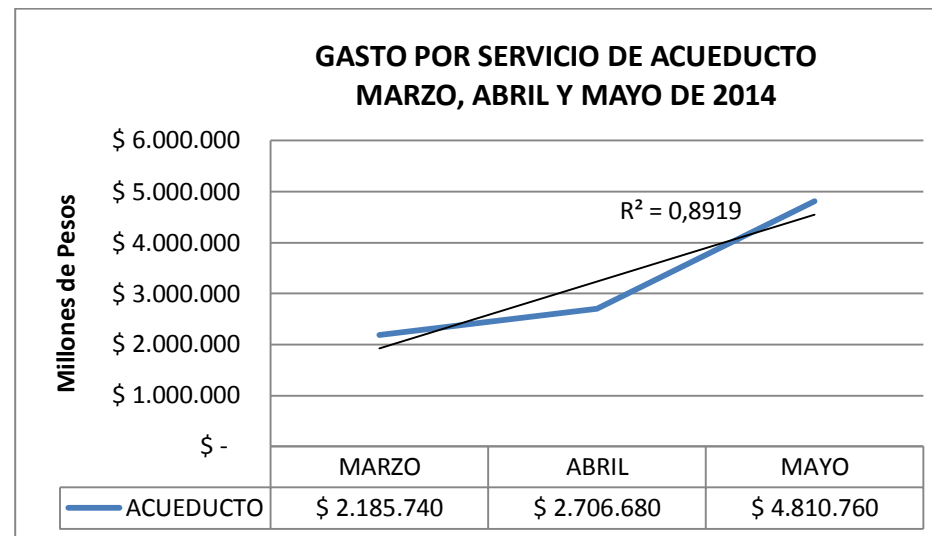


**UNIVERSIDAD DE LOS LLANOS**  
**NIT 892.000757-3**  
**Oficina Asesora de Control Interno y Gestión**  
**La Universidad de cara a la Sociedad**

**CONSOLIDADO DE GASTO POR SERVICIO DE ACUEDUCTO EN MARZO, ABRIL Y MAYO DE 2014**

MES	VALOR CANCELADO POR SERVICIO DE ACUEDUCTO
MARZO	\$ 2.185.740
ABRIL	\$ 2.706.680
MAYO	\$ 4.810.760
TOTAL	\$ 9.703.180
PROMEDIO	\$ 3.234.393

FUENTE: Vicerrectoría de recursos, 2014



FUENTE: Vicerrectoría de recursos, 2014

El promedio de gasto mensual por servicio de Acueducto en marzo, abril y mayo de 2014 es de \$ 3.234.393, para un gasto total en el periodo de \$ 9.703.180; el gasto presentó una tendencia lineal positiva (ver  $R^2 = 0,8919$ ), los gastos por este concepto presentaron aumento mes tras mes. Es importante mencionar el mes de mayo como el de mayor gasto por servicio de acueducto (Ver gráfica).





**UNIVERSIDAD DE LOS LLANOS**  
**NIT 892.000757-3**

**Oficina Asesora de Control Interno y Gestión**  
**La Universidad de cara a la Sociedad**

**5.3.3 GASTOS POR SERVICIO DE BIOAGRÍCOLA**  
**MARZO, ABRIL Y MAYO DE 2014**

MES	SEDE	PERIODO FACTURADO	VALOR	TOTAL CANCELADO EN EL MES
MARZO	IDEAM	24/01/14-23/02-14	\$ 41.650	\$ 41.650

FUENTE: Vicerrectoría de recursos, 2014

MES	SEDE	PERIODO FACTURADO	VALOR	TOTAL CANCELADO EN EL MES
ABRIL	IDEAM	24/02/14-23/03-14	\$ 40.223	\$ 40.223

FUENTE: Vicerrectoría de recursos, 2014

MES	SEDE	PERIODO FACTURADO	VALOR	TOTAL CANCELADO EN EL MES
MAYO	IDEAM	24/03/14-23/04-14	\$ 39.679	\$ 39.679

FUENTE: Vicerrectoría de recursos, 2014

**CONSOLIDADO DE GASTO POR SS BIOAGRÍCOLA EN MARZO, ABRIL Y MAYO DE 2014**

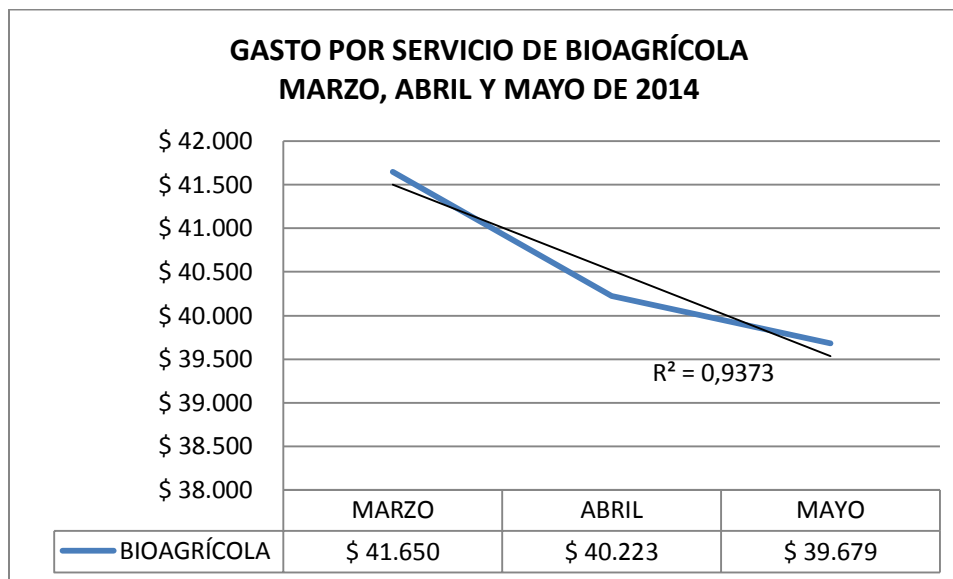
MES	VALOR CANCELADO POR SERVICIO DE BIOAGRÍCOLA
MARZO	\$ 41.650
ABRIL	\$ 40.223
MAYO	\$ 39.679
TOTAL	\$ 121.552
PROMEDIO	\$ 40.517

FUENTE: Vicerrectoría de recursos, 2014



**UNIVERSIDAD DE LOS LLANOS**  
**NIT 892.000757-3**

**Oficina Asesora de Control Interno y Gestión**  
**La Universidad de cara a la Sociedad**



FUENTE: Vicerrectoría de recursos, 2014

El promedio de gasto mensual por Servicio de bioagrícola en marzo, abril y mayo de 2014 fue \$ 40.517, para un gasto total en el periodo de \$ 121.552, el gasto presentó una tendencia lineal negativa fuerte ( $R^2 = 0,9373$ ), disminuyendo mes a mes; en el mes de marzo de 2014 los gastos superaron el promedio, mientras que en abril y mayo estuvieron por debajo del mismo.

**5.4 GASTOS POR TELEFONÍA FIJA CON ETB**  
**MARZO, ABRIL Y MAYO DE 2014**

MES	SEDE	PERIODO FACTURADO	LÍNEA TELEFÓNICA	VALOR	TOTAL CANCELADO EN EL MES
MARZO	BARCELONA	01/02/14-28/02/14	6700359	\$ 182.900	\$ 453.010
	BARZAL	01/02/14-28/02/14	6715649	\$ 47.590	
	EMPORIO	01/02/14-28/02/14	6734700	\$ 222.520	

FUENTE: Vicerrectoría de recursos, 2014



**UNIVERSIDAD DE LOS LLANOS**  
**NIT 892.000757-3**

**Oficina Asesora de Control Interno y Gestión**  
**La Universidad de cara a la Sociedad**

MES	SEDE	PERIODO FACTURADO	LÍNEA TELEFÓNICA	VALOR	TOTAL CANCELADO EN EL MES
ABRIL	NO REPORTA	NO REPORTA	NO REPORTA	\$ -	\$ -

FUENTE: Vicerrectoría de recursos, 2014

MES	SEDE	PERIODO FACTURADO	LÍNEA TELEFÓNICA	VALOR	TOTAL CANCELADO EN EL MES
MAYO	BARCELONA	01/04/14-30/04/14	6700359	\$ 179.770	\$ 583.740
	EMPORIO	01/04/14-30/04/14	6734700	\$ 383.660	
	BARZAL	01/04/14-30/04/14	6715649	\$ 20.310	

FUENTE: Vicerrectoría de recursos, 2014

**CONSOLIDADO DE GASTO POR TELEFONÍA FIJA CON ETB EN MARZO, ABRIL Y MAYO DE 2014**

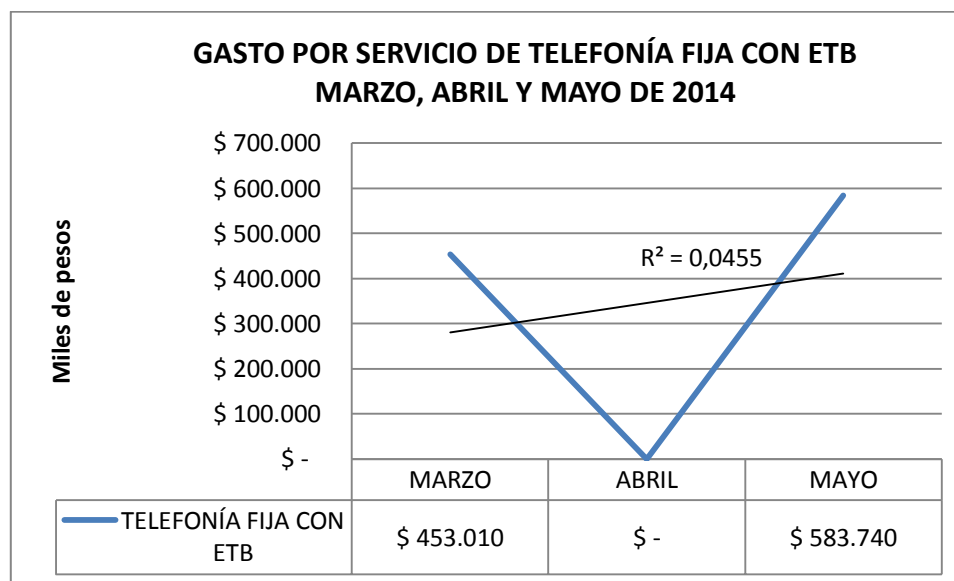
MES	VALOR CANCELADO POR TELEFONÍA FIJA CON ETB
MARZO	\$ 453.010
ABRIL	\$ -
MAYO	\$ 583.740
TOTAL	\$ 1.036.750
PROMEDIO	\$ 345.583

FUENTE: Vicerrectoría de recursos, 2014



**UNIVERSIDAD DE LOS LLANOS**  
**NIT 892.000757-3**

**Oficina Asesora de Control Interno y Gestión**  
**La Universidad de cara a la Sociedad**



FUENTE: Vicerrectoría de recursos, 2014

El promedio de gasto mensual por Servicio de telefonía fija con ETB en marzo, abril y mayo de 2014 fue \$ 345.583, para un gasto total en el periodo de \$ 1.036.750, el gasto presentó una tendencia polinómica ( $R^2 = 0,0455$ ), en marzo y mayo los gastos por este concepto superaron al promedio, mientras que en el mes de abril no se evidenciaron gastos por este concepto según el reporte recibido de vicerrectoría de recursos (Ver gráfica); Es importante mencionar el mes de mayo como el de mayor gasto por servicio de telefonía fija con ETB durante el periodo.



**UNIVERSIDAD DE LOS LLANOS**  
**NIT 892.000757-3**

**Oficina Asesora de Control Interno y Gestión**  
**La Universidad de cara a la Sociedad**

**5.5 GASTOS POR TELEFONÍA FIJA CON TELEFÓNICA**  
**MARZO, ABRIL Y MAYO DE 2014**

MES	SEDE	PERIODO FACTURADO	LÍNEA TELEFÓNICA	VALOR	TOTAL CANCELADO EN EL MES
MARZO	NO REPORTA	01/02/14-28/02/14	6616800	\$ 10.938.281	\$ 19.832.193
		01/02/14-28/02/14	6616900	\$ 1.219.852	
		01/02/14-28/02/14	CORPORATIVA	\$ 7.198.470	
		01/02/14-28/02/14		\$ 209.710	
		01/02/14-28/02/14		\$ 265.880	

FUENTE: Vicerrectoría de recursos, 2014

MES	SEDE	PERIODO FACTURADO	LÍNEA TELEFÓNICA	VALOR	TOTAL CANCELADO EN EL MES
ABRIL	NO REPORTA	NO REPORTA	NO REPORTA	\$ -	\$ -

FUENTE: Vicerrectoría de recursos, 2014

MES	SEDE	PERIODO FACTURADO	LÍNEA TELEFÓNICA	VALOR	TOTAL CANCELADO EN EL MES
MAYO	NO REPORTA	01/04/14-30/04/14	6616800	\$ 5.463.655	\$ 21.764.501
		01/04/14-30/04/14	6616900	\$ 1.226.926	
		01/04/14-30/04/14	CORPORATIVA	\$ 14.396.940	
		01/04/14-30/04/14		\$ 257.560	
		01/04/14-30/04/14		\$ 419.420	

FUENTE: Vicerrectoría de recursos, 2014

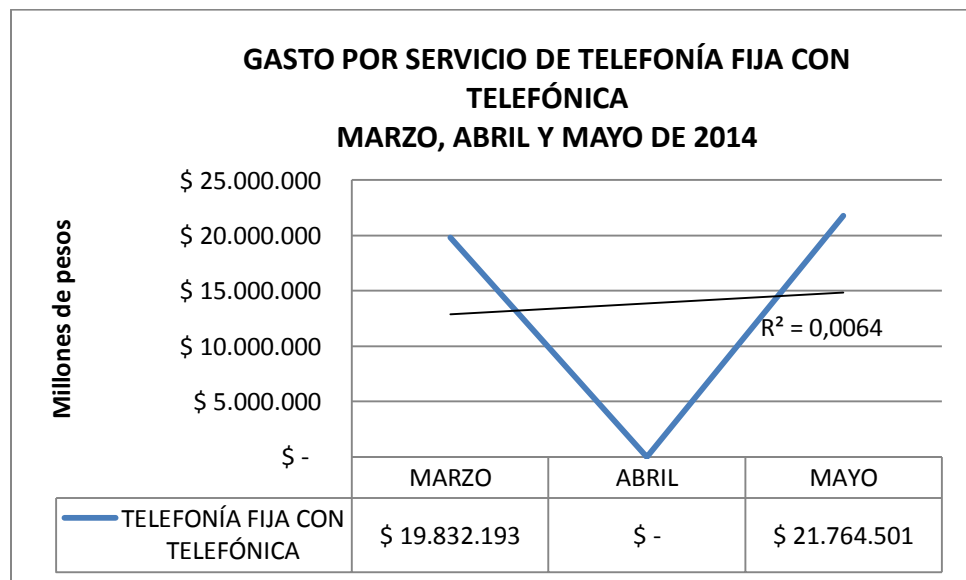


**UNIVERSIDAD DE LOS LLANOS**  
**NIT 892.000757-3**  
**Oficina Asesora de Control Interno y Gestión**  
**La Universidad de cara a la Sociedad**

**CONSOLIDADO DE GASTO POR TELEFONÍA FIJA CON TELEFÓNICA EN MARZO, ABRIL Y MAYO DE 2014**

MES	VALOR CANCELADO POR TELEFONÍA FIJA CON TELEFÓNICA
MARZO	\$ 19.832.193
ABRIL	\$ -
MAYO	\$ 21.764.501
TOTAL	\$ 41.596.694
PROMEDIO	\$ 13.865.565

FUENTE: Vicerrectoría de recursos, 2014



FUENTE: Vicerrectoría de recursos, 2014



**UNIVERSIDAD DE LOS LLANOS**  
**NIT 892.000757-3**

**Oficina Asesora de Control Interno y Gestión**  
**La Universidad de cara a la Sociedad**

El promedio de gasto mensual por Servicio de telefonía fija con Telefónica en marzo, abril y mayo de 2014 fue \$ 13.865.565, para un gasto total en el periodo de \$ 41.596.694, el gasto presentó una tendencia polinómica ( $R^2 = 0,0064$ ); en marzo y mayo los gastos por este concepto superaron al promedio, no se evidenciaron gastos por este concepto según el reporte recibido de vicerrectoría de recursos (Ver gráfica); Así mismo, es importante referenciar el mes de mayo como el de mayor gasto durante el periodo.

**5.6 GASTOS POR TELEFONÍA CELULAR**  
**MARZO, ABRIL Y MAYO DE 2014**

MES	SEDE	PERIODO FACTURADO	LÍNEA TELEFÓNICA	VALOR	TOTAL CANCELADO EN EL MES
MARZO	No reporta	17-Feb-2014 a 16-Mar-2014	3133779100	\$ 765.976	\$ 765.976

FUENTE: Vicerrectoría de recursos, 2014

MES	SEDE	PERIODO FACTURADO	LÍNEA TELEFÓNICA	VALOR	TOTAL CANCELADO EN EL MES
ABRIL	No reporta	17-Mar-2014 a 16-Abr-2014	3133779100	\$ 846.962	\$ 846.962

FUENTE: Vicerrectoría de recursos, 2014

MES	SEDE	PERIODO FACTURADO	LÍNEA TELEFÓNICA	VALOR	TOTAL CANCELADO EN EL MES
MAYO	No reporta	17-Abr-2014 a 16-May-2014	3133779100	\$ 875.560	\$ 875.560

FUENTE: Vicerrectoría de recursos, 2014

Nota: El incremento en los meses de abril y mayo se debe al uso del servicio de mensajes de texto.

**CONSOLIDADO DE GASTO POR TELEFONÍA CELULAR**



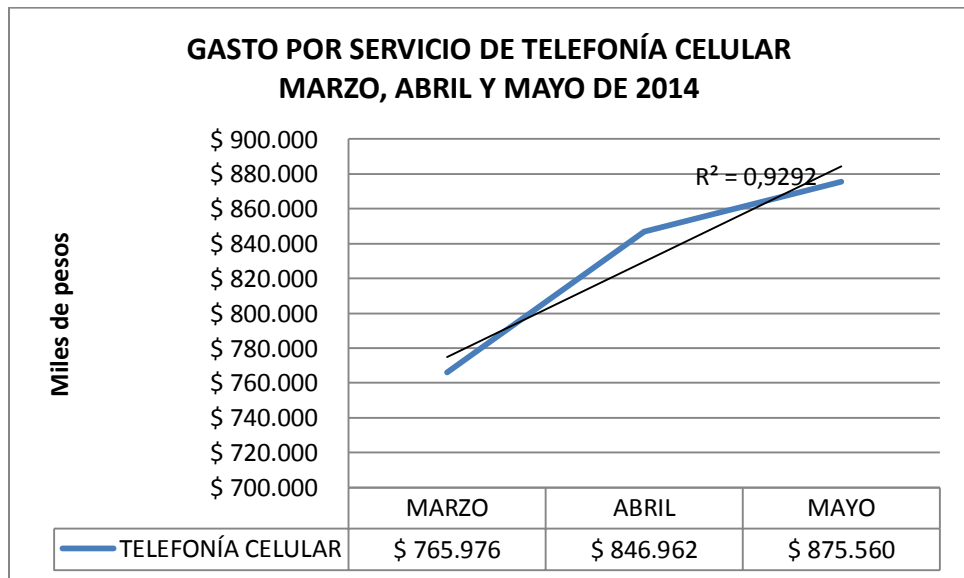
**UNIVERSIDAD DE LOS LLANOS**  
**NIT 892.000757-3**

**Oficina Asesora de Control Interno y Gestión**  
**La Universidad de cara a la Sociedad**

**EN MARZO, ABRIL Y MAYO DE 2014**

MES	VALOR CANCELADO POR SERVICIO DE TELEFONIA CELULAR	
MARZO	\$	765.976
ABRIL	\$	846.962
MAYO	\$	875.560
TOTAL	\$	2.488.498
PROMEDIO	\$	829.499

FUENTE: Vicerrectoría de recursos, 2014



FUENTE: Vicerrectoría de recursos, 2014





**UNIVERSIDAD DE LOS LLANOS**  
**NIT 892.000757-3**

**Oficina Asesora de Control Interno y Gestión**  
**La Universidad de cara a la Sociedad**

El promedio de gasto mensual por Servicio de telefonía celular en marzo, abril y mayo de 2014 fue \$ 829.499, para un gasto total en el periodo de \$ 2.488.498, el gasto presentó una tendencia lineal positiva (en aumento) en el periodo ( $R^2 = 0,9292$ ), en marzo de 2014 los gastos por este concepto estuvieron por debajo del promedio, mientras que abril y mayo superaron al promedio. (Ver gráfica); Así mismo, es importante referenciar el mes de mayo como el de mayor gasto por servicio de telefonía celular durante el periodo.

**5.7 GASTOS POR MANTENIMIENTO O REPARACIÓN AL PARQUE**  
**AUTOMOTOR (VEHÍCULOS)**

**MARZO, ABRIL Y MAYO DE 2014**

<b>VEHÍCULO</b>	<b>VALOR MANTENIMIENTO O REPARACIÓN</b>	<b>MES</b>
DAEWOO LANOS PLACA OIX-103	\$ 1.412.000	MARZO
	\$ -	ABRIL
	\$ 1.412.000	MAYO

FUENTE: SERVICIOS GENERALES, 2014

<b>VEHÍCULO</b>	<b>VALOR MANTENIMIENTO O REPARACIÓN</b>	<b>MES</b>
MONTERO MITSUBISHI PLACA QFZ-129	\$ 2.105.000	MARZO
	\$ -	ABRIL
	\$ 2.105.000	MAYO

FUENTE: SERVICIOS GENERALES, 2014

<b>VEHÍCULO</b>	<b>VALOR MANTENIMIENTO O</b>	<b>MES</b>
-----------------	------------------------------	------------



**UNIVERSIDAD DE LOS LLANOS**  
**NIT 892.000757-3**

**Oficina Asesora de Control Interno y Gestión**  
**La Universidad de cara a la Sociedad**

	<b>REPARACIÓN</b>	
HUNDAY TUCSON PLACA OJT-083	\$ 3.663.400	MARZO
	\$ -	ABRIL
	\$ 3.663.400	MAYO

FUENTE: SERVICIOS GENERALES, 2014

<b>VEHÍCULO</b>	<b>VALOR MANTENIMIENTO O REPARACIÓN</b>	<b>MES</b>
CHEVROLET VAN N200 PLACA OJT-130	\$ 2.961.200	MARZO
	\$ -	ABRIL
	\$ 2.961.200	MAYO

FUENTE: SERVICIOS GENERALES, 2014

<b>VEHÍCULO</b>	<b>VALOR MANTENIMIENTO O REPARACIÓN</b>	<b>MES</b>
COLECTIVA NISSAN PLACA DXW-412	\$ 1.154.200	MARZO
	\$ -	ABRIL
	\$ 1.154.200	MAYO

FUENTE: SERVICIOS GENERALES, 2014

<b>VEHÍCULO</b>	<b>VALOR MANTENIMIENTO O REPARACIÓN</b>	<b>MES</b>
MITSUBISHI CANTER PLACA OQF-488	\$ 796.200	MARZO
	\$ 818.800	ABRIL
	\$ 796.200	MAYO

FUENTE: SERVICIOS GENERALES, 2014



**UNIVERSIDAD DE LOS LLANOS**  
**NIT 892.000757-3**

**Oficina Asesora de Control Interno y Gestión**  
**La Universidad de cara a la Sociedad**

<b>VEHÍCULO</b>	<b>VALOR MANTENIMIENTO O REPARACIÓN</b>	<b>MES</b>
BUS CHEVROLET PLACA OSG-637	\$ 2.083.000	MARZO
	\$ 172.000	ABRIL
	\$ 2.083.000	MAYO

FUENTE: SERVICIOS GENERALES, 2014

<b>VEHÍCULO</b>	<b>VALOR MANTENIMIENTO O REPARACIÓN</b>	<b>MES</b>
SUZUKI GS 125 PLACA LFM-54C	\$ -	MARZO
	\$ 359.000	ABRIL
	\$ -	MAYO

FUENTE: SERVICIOS GENERALES, 2014

<b>VEHÍCULO</b>	<b>VALOR MANTENIMIENTO O REPARACIÓN</b>	<b>MES</b>
CHEVROLET NPR-729 PLACA OCD-707	\$ -	MARZO
	\$ 337.000	ABRIL
	\$ -	MAYO

FUENTE: SERVICIOS GENERALES, 2014



**UNIVERSIDAD DE LOS LLANOS**  
**NIT 892.000757-3**

**Oficina Asesora de Control Interno y Gestión**  
**La Universidad de cara a la Sociedad**

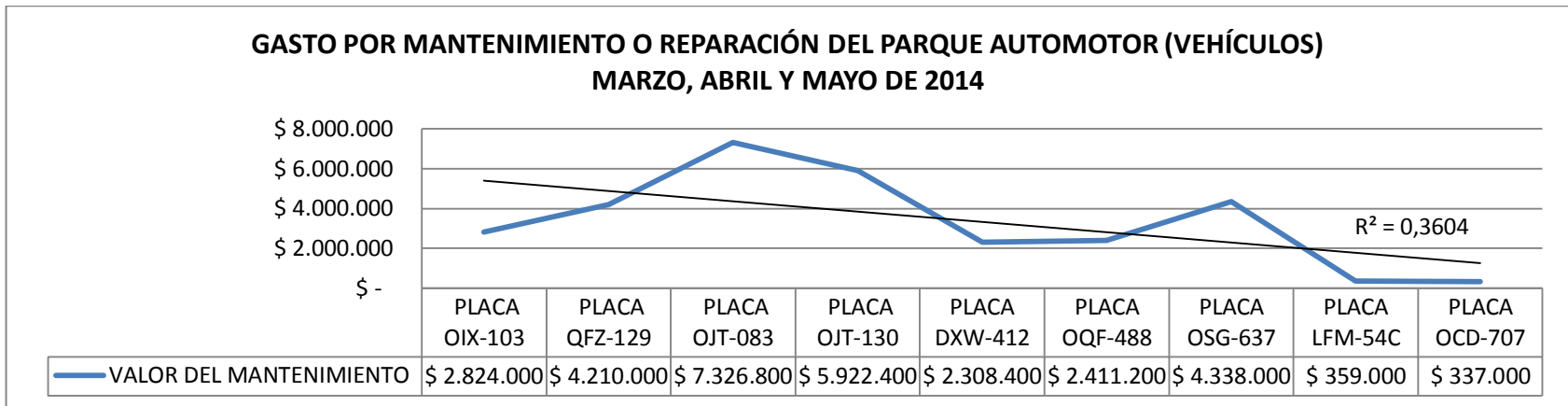
**CONSOLIDADO GASTOS POR MANTENIMIENTO O REPARACIÓN**  
**DEL PARQUE AUTOMOTOR (VEHÍCULOS)**  
**MARZO, ABRIL Y MAYO DE 2014**

<b>VEHICULO</b>	<b>VALOR DEL MANTENIMIENTO</b>	<b>TOTAL</b>
PLACA OIX-103	\$ 2.824.000	\$ 30.036.800
PLACA QFZ-129	\$ 4.210.000	
PLACA OJT-083	\$ 7.326.800	
PLACA OJT-130	\$ 5.922.400	
PLACA DXW-412	\$ 2.308.400	
PLACA OQF-488	\$ 2.411.200	
PLACA OSG-637	\$ 4.338.000	
PLACA LFM-54C	\$ 359.000	
PLACA OCD-707	\$ 337.000	
	PROMEDIO	\$ 3.337.422

FUENTE: SERVICIOS  
GENERALES, 2014



**UNIVERSIDAD DE LOS LLANOS**  
**NIT 892.000757-3**  
**Oficina Asesora de Control Interno y Gestión**  
**La Universidad de cara a la Sociedad**



FUENTE: SERVICIOS GENERALES, 2014

En el periodo comprendido por marzo, abril y mayo de 2014 se gastaron \$ 30.036.800 por mantenimiento o reparación del parque automotor (Vehículos) con un promedio del gasto de 3.337.422.

Se puede observar que el Vehículo con Placa OJT-083 fue el que mayor gasto tuvo por este concepto, con un total de \$ 7.326.800, mientras que el vehículo con Placa OCD-707 fue el de menor gasto por mantenimiento o reparación con un gasto de \$ 337.000



## UNIVERSIDAD DE LOS LLANOS

NIT 892.000757-3

Oficina Asesora de Control Interno y Gestión

La Universidad de cara a la Sociedad

### 6. CONCLUSIONES U OBSERVACIONES GENERALES

- Se revisó la información referente a los gastos incurridos por la Universidad de los Llanos durante el periodo comprendido por marzo, abril y mayo de 2014, realizando el análisis univariado de la tendencia en el tiempo de los gastos por servicios públicos, uso de líneas telefónicas fijas y celulares, uso de combustible, gastos por sueldos, por contratos de prestación de servicios CPS y por la reparación o mantenimiento del parque automotor.

Cada análisis se detalló por concepto en el cuerpo del informe; sin embargo, cabe mencionar que el análisis de la tendencia del gasto por servicios públicos presenta diferencias notables, debido a que los reportes suministrados por vicerrectoría de recursos evidencian la ausencia de datos (en algunos meses no hay reporte de la totalidad del gasto en las diferentes sedes de la universidad o del gasto del mes); lo que conlleva a que las variaciones entre un mes y otro sean considerables.

- Según información proporcionada por la vicerrectoría de recursos es importante citar que la Universidad de los Llanos únicamente cancela en recibo de bioagrícola este servicio de la sede Ideam, actualmente el inat, debido a que las sedes Barcelona, emporio y barzal cancelan el servicio de bioagrícola dentro del recibo de energía, así mismo, la sede Barcelona no cancela servicio de acueducto.
- En cuanto a la verificación del cumplimiento de la normatividad vigente para austeridad del gasto público es importante mencionar:

Que teniendo en cuenta que el artículo 16 de la resolución rectoral 1569 hace referencia a “Para los efectos del consumo y autorización del combustible, lubricante para los vehículos, su autorización estará en cabeza del jefe de servicios generales, quién establecerá un formato control o bitácora individual por cada vehículo, donde se relacionarán los recorridos diarios, el objeto del mismo, así como el kilometraje por recorrido, dicha información estará



**UNIVERSIDAD DE LOS LLANOS**  
**NIT 892.000757-3**

**Oficina Asesora de Control Interno y Gestión**  
**La Universidad de cara a la Sociedad**

actualizada y se remitirá a la vicerrectoría de recursos universitarios, para su análisis, quién luego mensualmente la pasará a la oficina asesora de control interno de gestión, para lo pertinente a su competencia” Situación frente a la cual encontramos que no se cumple a cabalidad con lo expuesto en el presente artículo, sino que según información suministrada por la oficina de servicios generales, explican el manejo así: “El jefe de servicios generales expide un recibo de autorización de suministro de combustible al conductor, con el cual este se presenta a la bomba autorizada para realizar los tanqueos, a su vez, cada vehículo cuenta con un chip que facilita el control del uso del combustible”.

Por otro lado, “mensualmente se consolida el uso de combustible de cada uno de los vehículos, donde del recibo de autorización para el suministro de combustible servicios generales se queda con las copias azules y en la cuenta mensual de cobro se anexan las originales con su respectiva tirilla, las cuales van a la vicerrectoría de recursos y a las diferentes etapas para el reconocimiento del pago de los servicios prestados por la empresa suministradora del combustible, así mismo, algunos de los vehículos no tienen el tablero de kilómetros en funcionamiento, por ende no se puede llevar un registro o bitácora de kilometraje como tampoco se lleva una bitácora de los recorridos diarios de los vehículos”. Sino que al respecto, se lleva un control o programación de los recorridos que hará cada vehículo mes a mes y su consumo de combustible durante el desplazamiento; así mismo, cada vehículo tiene asignada su hoja de vida donde se relacionan los mantenimientos o reparaciones en las que se incurren cada mes, herramienta que nos permite realizar el envío mensual a la oficina asesora de control interno de las tablas con los mantenimientos, reparaciones por vehículo y el consumo de combustible para los trámites respectivos”.

Lo anterior, nos permite inferir que el manejo que se le está dando al control del combustible y kilometraje por cada vehículo no es el contemplado en la resolución rectoral 1569, sin embargo, desde la oficina de servicios generales si se está llevando el registro y control de la asignación y consumo de combustible por vehículo, recorridos a realizar según programación mensual y las reparaciones o mantenimientos del parque automotor.



**UNIVERSIDAD DE LOS LLANOS**  
**NIT 892.000757-3**

**Oficina Asesora de Control Interno y Gestión**  
**La Universidad de cara a la Sociedad**

- En el presente informe no se incluyeron los gastos por contrato de prestación de Servicios CPS incurridos durante abril y mayo de 2014, lo anterior debido a que la información no fue facilitada por parte de la oficina de jurídica. Ver acta n°2 de 2014 con fecha junio 20 de 2014 en carpeta con nombre: Austeridad del Gasto 2014, donde la dependencia en mención en cabeza del Dr. Medardo Medina Martínez firma compromiso de entrega de la información el 18 de julio del año en curso, gastos a ser considerados y analizados en informes posteriores por el profesional que se designe desde la oficina asesora de control interno.
- Es importante, citar que se dificultó la proyección del presente informe junto con el análisis de la información, debido a que las diferentes dependencias proporcionan los datos requeridos sobre el tiempo y después de haber insistido en repetidas ocasiones, se recomienda atender el llamado de la oficina asesora de control interno cuando solicita el envío de información mensual los cinco primeros días del mes siguiente, esto en aras a la elaboración de informes que permiten el crecimiento de la entidad, a través del seguimiento al manejo y uso de los gastos públicos.

En Constancia el presente informe se firma en Villavicencio a los 24 días del mes junio de 2014:

**MARLEN MÓJICA GARZÓN**  
Asesora, Oficina de Control Interno  
UNILLANOS

Proyectó: Claudia M. Revisó y aprobó: Marlen M.

**El presente informe se graba en Cd en formato pdf para mejor visualización de las gráficas y convenciones de colores, el cd se archiva en la carpeta con nombre: Austeridad del gasto 2014.**