



UNIVERSIDAD DE LOS LLANOS
NIT 892.000757-3
Oficina Asesora de Control Interno y Gestión

**INFORME DE SEGUIMIENTO AUSTERIDAD DEL GASTO PÚBLICO CUARTO
TRIMESTRE, OCTUBRE A DICIEMBRE 2017**

CLARA NATALIA ROZO FORERO
Profesional Apoyo Control Interno

UNIVERSIDAD DE LOS LLANOS
OFICINA DE CONTROL INTERNO DE GESTIÓN Y SEGUIMIENTO
VILLAVICENCIO
ENERO 2018



Kilómetro 12 Vía a Puerto López, Vereda Barcelona, Villavicencio, Meta Colombia
Conmutador 6616800 ext. 143 – Sede Barcelona y 6616900 Sede San Antonio



UNIVERSIDAD DE LOS LLANOS
NIT 892.000757-3
Oficina Asesora de Control Interno y Gestión

INFORME DE SEGUIMIENTO AUSTERIDAD DEL GASTO PÚBLICO CUARTO TRIMESTRE OCTUBRE A DICIEMBRE 2017

En aras de dar cumplimiento al Decreto 1737 de 1998 “por el cual se expiden medidas de austeridad y eficiencia y se someten a condiciones especiales la asunción de compromisos por parte de las entidades públicas que manejan recursos del Tesoro Público”, del Gobierno Nacional y a la Resolución Rectoral No 1569 “Por medio de la cual se expiden medidas de Austeridad y eficiencia en el gasto público y se somete a la asunción de compromisos por parte de la comunidad universitaria”, la oficina asesora de Control Interno y Gestión de la Universidad de los Llanos, presenta el informe de los gastos incurridos correspondiente al periodo de octubre a diciembre del 2017.

La información que se analizará será la siguiente:

- Asignación de gasolina y mantenimiento de vehículos oficiales
- Persona natural en la modalidad de contrato de prestación de servicios
- Personal administrativo en la modalidad planta
- Servicio de energía

OBJETIVO DEL SEGUIMIENTO: Realizar análisis de la información suministrada en los periodos de octubre a diciembre por las Vicerrectoría de Recursos Universitarios, Oficina de servicios administrativos, Oficina de Jurídica, Servicios Generales.

METODOLOGIA DEL SEGUIMIENTO:

Para la elaboración del presente informe, se realizaron las siguientes actividades:

- Se solicitó información a las dependencias de servicios generales, oficina jurídica, talento humano y vicerrectoría de recursos universitarios.
- Análisis de la información
- Elaboración de informe

MARCO NORMATIVO:

- Constitución política 1.991 (Artículos 209, 339 y 346)
- Decreto Nacional No. 1737 del 21 de Agosto de 1.998 (Medidas de austeridad y Eficiencia)
- Decreto Nacional No. 2209 de 1.998 (Modifica artículo 1° del Decreto No.1737/98)



Kilómetro 12 Vía a Puerto López, Vereda Barcelona, Villavicencio, Meta Colombia
Conmutador 6616800 ext. 143 – Sede Barcelona y 6616900 Sede San Antonio



UNIVERSIDAD DE LOS LLANOS
NIT 892.000757-3
Oficina Asesora de Control Interno y Gestión

- Decreto Nacional No. 0984 del 14 de mayo de 2012 (Modifica artículo 22 del Decreto No. 1737 de 1.998)
- Resolución rectoral N° 1569 “Por medio de la cual se expiden medidas de austeridad y eficiencia en el gasto público y se somete a la asunción de compromisos por parte de la comunidad Universitaria”.

ANÁLISIS DE LOS RESULTADOS OBTENIDOS

CONSUMO DE ENERGÍA

TABLA 01. CONSUMO DE ENERGÍA SEDE BARCELONA UNIVERSIDAD DE LOS LLANOS

FECHA REALIZACIÓN DE PAGO	CONCEPTO	VALOR FACTURA	PERIODO FACTURADO	SEDE	CONSUMO ENERGIA
03/11/2017	Electrificadora/Bioagricola	53.655.340	01/09/2017-30/09/2017	BARCELONA	140735
27/11/2017	Electrificadora/Bioagricola	46.423.570	13/10/2017-11/11/2017	BARCELONA	121059
20/12/2017	Electrificadora/Bioagricola	56.926.820	01/11/2017-30/11/2017	BARCELONA	152963

Fuente: Vicerrectoría de recursos

Se observa en la tabla que el pago por concepto de energía durante el cuarto trimestre se dio durante las fechas de 3 de noviembre correspondiente al periodo facturado de 01/09/2017-30/09/2017 con un consumo de 140.735 vatios por valor de \$53.655.340 millones de pesos y el 27 de noviembre al periodo facturado 13/10/2017-11/11/2017 con un consumo de 121.059 vatios por valor de \$46.423.570 millones de pesos, siendo el mes de diciembre donde se pagó un mayor valor de \$56.926.820 millones de pesos representados en 152.963 vatios correspondiente al periodo facturado del 01/11/2017-30/11/2017.



Kilómetro 12 Vía a Puerto López, Vereda Barcelona, Villavicencio, Meta Colombia
Conmutador 6616800 ext. 143 – Sede Barcelona y 6616900 Sede San Antonio



UNIVERSIDAD DE LOS LLANOS
NIT 892.000757-3
Oficina Asesora de Control Interno y Gestión

TABLA 02. CONSUMO DE ENERGÍA SEDE BARZAL UNIVERSIDAD DE LOS LLANOS

FECHA REALIZACIÓN DE PAGO	CONCEPTO	VALOR FACTURA	VALOR TOTAL POR PERIODO	PERIODO FACTURADO	SEDE	CONSUMO ENERGIA
17/10/2017	Electrificadora/Bioagricola	8.695.150	18'470.870	01/09/2017-01/10/2017	BARZAL	16260
	Electrificadora	5.437.940		01/09/2017-01/10/2017	BARZAL	10380
	Electrificadora	4.337.780		02/08/2017-31/08/2017	BARZAL	8280
17/11/2017	Electrificadora/Bioagricola	7.040.440	16'830.440	02/10/2017-01/11/2017	BARZAL	13140
	Electrificadora	6.488.360		02/10/2017-31/10/2017	BARZAL	12420
	Electrificadora	3.301.640		01/10/2017-31/10/2017	BARZAL	6320
20/12/2017	Electrificadora/Bioagricola	8.399.170	21'593.040	01/11/2017-01/12/2017	BARZAL	15840
	Electrificadora	8.003.520		01/11/2017-01/12/2017	BARZAL	15420
	Electrificadora	5.190.350		01/11/2017-01/12/2017	BARZAL	10000

Fuente: Vicerrectoría de recursos

Para la sede del barzal durante el cuarto trimestre se observa un mayor consumo en el mes de diciembre por un valor de \$21'593.040 millones de pesos representados en 41.260 vatios, seguido por el mes de octubre por un valor de \$18'470.870 millones de pesos equivalentes a 48.060 vatios, representando un incremento entre éstos dos meses por valor de 3'122.170 millones de pesor igual a 6.800 vatios.





UNIVERSIDAD DE LOS LLANOS
NIT 892.000757-3
Oficina Asesora de Control Interno y Gestión

TABLA 03. CONSUMO DE ENERGÍA SEDE EMPORIO UNIVERSIDAD DE LOS LLANOS

FECHA REALIZACIÓN DE PAGO	CONCEPTO	VALOR FACTURA	PERIODO FACTURADO	SEDE	CONSUMO ENERGIA
17/10/2017	Electrificadora/Bioagricola	1.805.370	06/09/2017-06/10/2017	EMPORIO	3155
17/11/2017	Electrificadora/Bioagricola	1.465.870	07/10/2017-05/11/2017	EMPORIO	2552
20/12/2017	Electrificadora/Bioagricola	1.805.510	06/11/2017-06/12/2017	EMPORIO	3182

Fuente: Vicerrectoría de recursos

Se evidencia que durante el cuarto trimestre hubo un consumo constante de energía en la sede del emporio en los meses de octubre y diciembre por valor de \$1'805.510 millones de pesos equivalentes a 3155 vatios, siendo el mes de noviembre donde se presentó un menor consumo por valor \$1'465.870 millones de pesos representados en 2.552 vatios.

TABLA 04. CONSUMO DE ENERGÍA OTRAS SEDES DE LA UNIVERSIDAD DE LOS LLANOS

FECHA REALIZACIÓN DE PAGO	CONCEPTO	VALOR FACTURA	VALOR TOTAL POR PERIODO	PERIODO FACTURADO	SEDE	CONSUMO ENERGIA
4/10/2017	Energía	3.644.430,00	4'014.850	01/06/2017-30/06/2017	Villa Nueva-Finca la Banqueta	1792
17/10/2017	Electrificadora	180.930		14/08/2017-15/09/2017	CENAR	308
	Electrificadora	189.490,00	03/09/2017-03/10/2017	MANACACIAS	338	
17/11/2017	Electrificadora	172.390	565.530	16/09/2017-15/10/2017	CENAR	304
	Electrificadora	196.810,00		03/09/2017-03/10/2017	MANACACIAS	352
27/11/2017	Electrificadora	195.110		13/10/2017-11/11/2017	SEDE RESTREPO	334





UNIVERSIDAD DE LOS LLANOS
NIT 892.000757-3
Oficina Asesora de Control Interno y Gestión

20/12/2017	Electrificadora	169.090	855.920	16/10/2017-14/11/2017	CENAR	308
	Electrificadora	169.380,00		03/11/2017-03/12/2017	MANACACIAS	338
	Electrificadora	198.490		13/10/2017-11/11/2017	SEDE RESTREPO	334
	Electrificadora	318.960,00		05/11/2017-05/12/2017	CENTRO DE IDIOMAS	

Fuente: Vicerrectoría de recursos

Se evidencia un mayor consumo de energía en el mes de octubre por valor de \$4'014.850 millones de pesos correspondientes a 2438 vatios, seguido por el mes de diciembre con un consumo de 980 vatios por valor de \$855.920 pesos, siendo octubre el mes con menor consumo por valor de \$565.530 pesos.

CONSUMO DE AGUA

TABLA 05. CONSUMO DE AGUA EN LAS DIFERENTES SEDES DE LA UNIVERSIDAD DE LOS LLANOS

FECHA O.P	PERIODO FACTURADO	VALOR FACTURA	VALOR TOTAL PAGADO	ULTIMO DIA DE PAGO	SEDE	Observaciones	Consumo (m3)
03/11/2017	13/09/2017-18/10/2017	85.250,00	445.690,00	02/10/2017	EMPORIO	código 004638	20
	13/09/2017-18/10/2017	196.850,00		02/10/2017	BARZAL	código 009141	13
	13/09/2017-18/10/2017	46.920,00		02/10/2017	BARZAL	código 083986	5
	13/09/2017-18/10/2017	116.650,00		02/10/2017	BARZAL	Código 009143	30
FECHA O.P	PERIODO FACTURADO	VALOR FACTURA	VALOR TOTAL PAGADO	ULTIMO DIA DE PAGO	SEDE	Observaciones	Consumo (m3)
27/11/2017	18/10/2017-17/11/2017	99.220,00	879.631,00	05/10/2017	EMPORIO	código 004638	25
	18/10/2017-17/11/2017	196.850,00		05/10/2017	BARZAL	código 009141	53
	18/10/2017-17/11/2017	43.430,00		05/10/2017	BARZAL	código 083986	9
	18/10/2017-17/11/2017	113.170,00		05/10/2017	BARZAL	Código 009143	29



Kilómetro 12 Vía a Puerto López, Vereda Barcelona, Villavicencio, Meta Colombia
 Conmutador 6616800 ext. 143 – Sede Barcelona y 6616900 Sede San Antonio

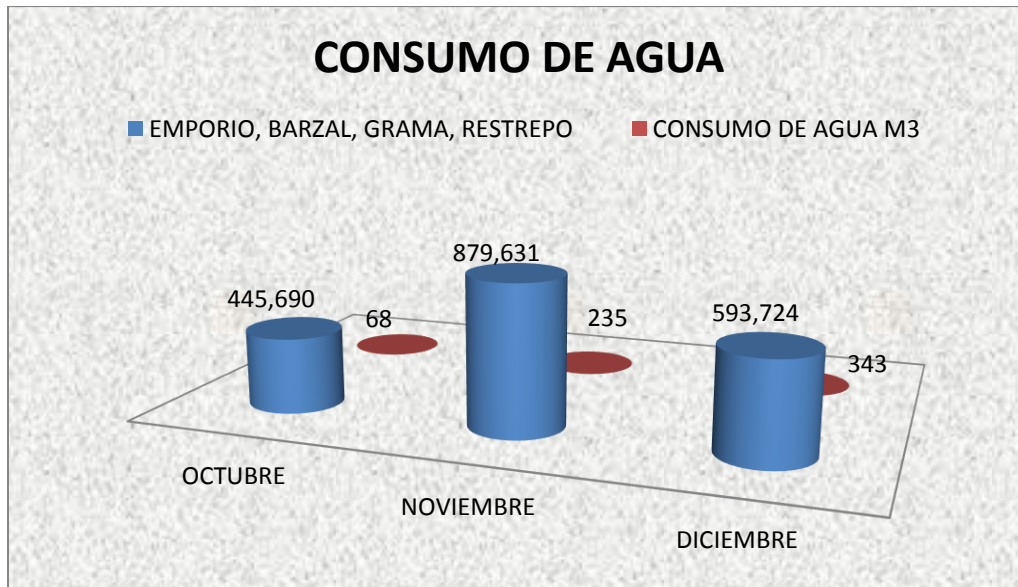


UNIVERSIDAD DE LOS LLANOS
NIT 892.000757-3
Oficina Asesora de Control Interno y Gestión

FECHA O.P	PERIODO FACTURADO	VALOR FACTURA	VALOR TOTAL PAGADO	ULTIMO DIA DE PAGO	SEDE	Observaciones	Consumo (m3)
	18/10/2017-17/11/2017	426.961,00		27/11/2017	GRAMA	Código 079397	119
29/12/2017	21/11/2017-19/12/2017	74.810,00	593.724,00	02/01/2018	EMPORIO	código 004638	25
	21/11/2017-19/12/2017	127.110,00		02/01/2018	BARZAL	código 009141	53
	21/11/2017-19/12/2017	19.030,00		02/01/2018	BARZAL	código 083986	9
	21/11/2017-19/12/2017	113.170,00		02/01/2018	BARZAL	Código 009143	29
	01/11/2017-30/11/2017	259.604,00		02/01/2018	GRAMA	Código 079397	119
11/10/2017	01/09/2017-30/09/2017	58.920,00			RESTREPO		42
15/11/2017	01/10/2017-30/10/2017	51.280,00		17/11/2017	RESTREPO		33
11/12/2017	01/11/2017-30/11/2017	52.972,00			RESTREPO		33

Fuente: Vicerrectoría de recursos

GRAFICA 01. CONSUMO DE AGUA CUARTO TRIMESTRE 2017



Fuente: Control interno de gestión

Se observa en la gráfica que en el cuarto periodo trimestral el mes de noviembre represento mayor gasto de consumo de agua en todas



Kilómetro 12 Vía a Puerto López, Vereda Barcelona, Villavicencio, Meta Colombia
 Conmutador 6616800 ext. 143 – Sede Barcelona y 6616900 Sede San Antonio



UNIVERSIDAD DE LOS LLANOS
NIT 892.000757-3
Oficina Asesora de Control Interno y Gestión

las sedes de la universidad por valor de \$879.631 pesos. Siendo octubre el mes que menor consumo de agua tuvo, representado en 68 metros cúbicos por valor de \$445.690 pesos. El incremento que hubo entre octubre a noviembre fue de 167 metros cúbicos que equivalen a \$433.941 pesos.

TABLA 06. CONSUMO DE AGUA SEDE BARCELONA

FECHA	CONCEPTO	VALOR
Noviembre	Facturas 4411-4285 excedente por mala liquidación por Cormacarena	65.381
Diciembre	Auto PS-GJ 1.2.64.17.3137 para dar cumplimiento al expediente ordena visita de control y seguimiento	765.664
	TOTAL	831.045

Durante el cuarto trimestre se evidencia que sólo hubo pago por consumo de agua para los meses de noviembre y diciembre por un valor total de \$831.045 pesos, siendo el mes de diciembre donde se presentó mayor consumo por valor de \$765.664 pesos y un menor consumo en el mes de noviembre por valor de \$65.381 pesos.

ANÁLISIS DE GASTOS INCURRIDOS EN EL CONSUMO DE COMBUSTIBLE Y MANTENIMIENTO PREVENTIVO DE VEHICULOS

TABLA 07. GASTOS INCURRIDOS EN COMBUSTIBLE

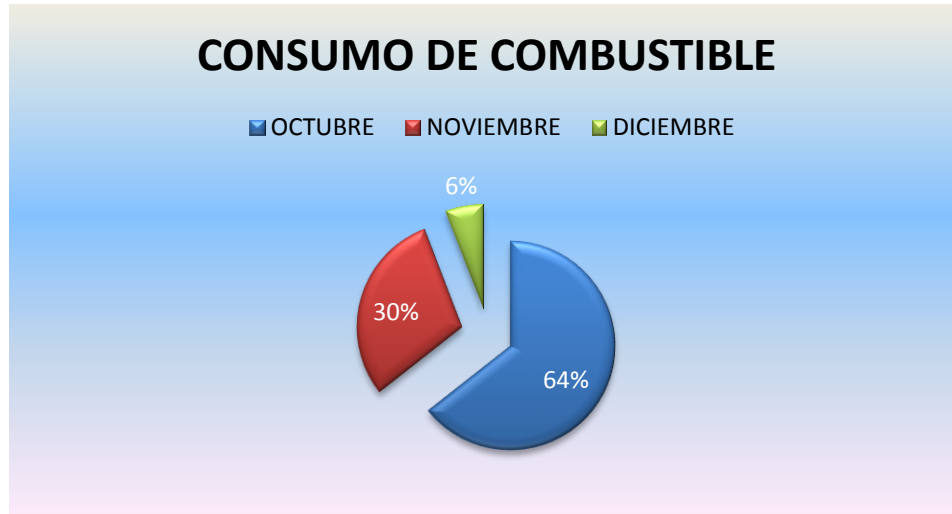
Consumo de combustible.			
Concepto	Valor Octubre	Valor Noviembre	Valor Diciembre
Combustible	\$6'875.431	\$3'184.170	\$621.278
Total			\$10'680.879

Fuente: Oficina de Servicios Generales





GRÁFICA 02. CONSUMO DE COMBUSTIBLE



Fuente: Control interno de gestión

Se evidencia un consumo total por valor de \$10'680.879 de pesos en el cuarto periodo trimestral, siendo octubre el mes donde se presentó mayor gasto en combustible por valor de \$6'875.431 de pesos representado en un 64%, y diciembre el mes que presentó menor consumo por valor de \$621.278 pesos representados en un 6%

TABLA 08. GASTOS INCURRIDOS EN LUBRICANTES

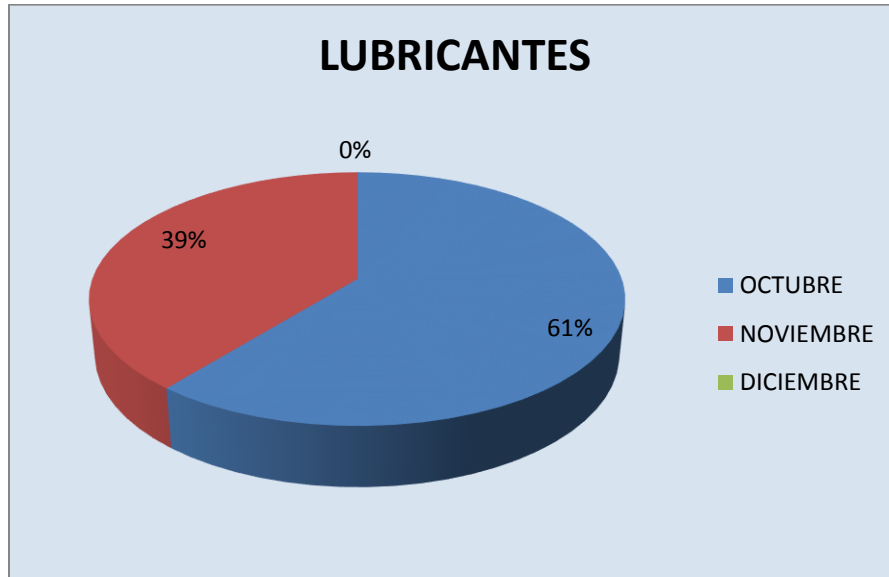
LUBRICANTES			
Concepto	Valor Octubre	Valor Noviembre	Valor Diciembre
Lubricantes	\$1'610.750	\$1'035.800	0
Total			\$2'646.550

Fuente: Oficina Servicios Generales





GRÁFICA 03. GASTOS INCURRIDOS EN LUBRICANTES



Fuente: Control interno de gestión

Se observa que en el cuarto periodo trimestral un total de \$2'646.550 de pesos en gastos incurridos de lubricantes, siendo el mes de octubre donde más se presentó este gasto por valor de \$1'610.750 representados en un 61%, mientras que el mes de diciembre hubo un ahorro total porque no hubo gasto en lubricantes.

TABLA 09. GASTOS INCURRIDOS EN MANTENIMIENTO PREVENTIVO Y CORRECTIVO

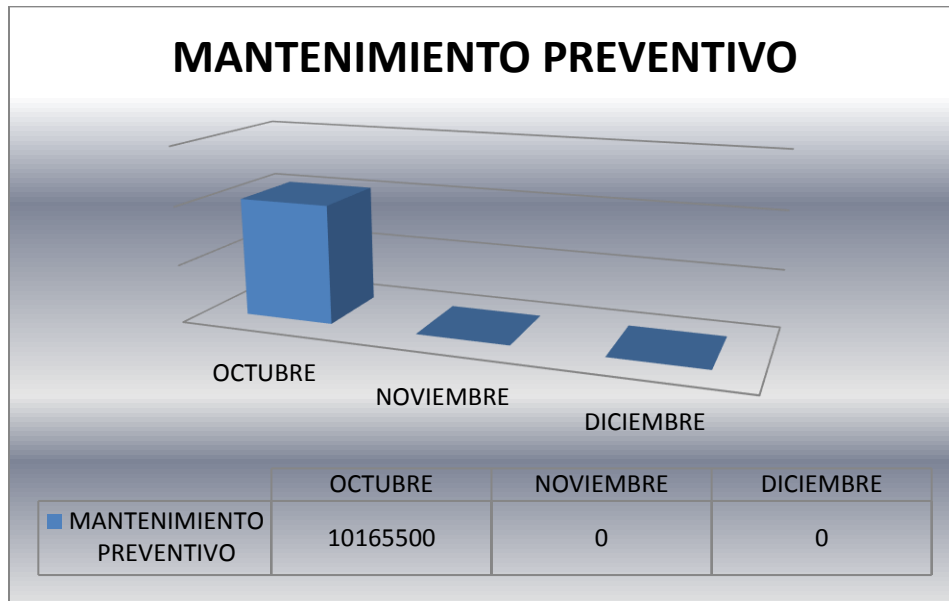
MANTENIMIENTO PREVENTIVO			
Concepto	Valor Octubre	Valor Noviembre	Valor Diciembre
Mantenimiento correctivo y preventivo	\$10.165.500	0	0
Total			\$10'165.500

Fuente: Oficina Servicios Generales





GRÁFICA 04. MANTENIMIENTO PREVENTIVO Y CORRECTIVO



Fuente: Control interno de gestión

Se observa que en el cuarto trimestre se gastó en mantenimiento preventivo por valor de \$10'165.500 millones de pesos, mientras que en los meses de noviembre y diciembre no hubo ningún gasto por este concepto, representando un ahorro total para la Universidad en mantenimiento preventivo.

GASTOS INCURRIDOS EN PERSONAL DE LA UNIVERSIDAD DE LOS LLANOS

A continuación se realizará un análisis de los gastos incurridos por la Universidad de los Llanos por concepto de pagos al personal docente y administrativo en las diferentes modalidades de contratación.

TABLA 10. SUELDOS PERSONAL ADMINISTRATIVO DE PLANTA

ADMINISTRATIVOS DE PLANTA			
MES	OCTUBRE	NOVIEMBRE	DICIEMBRE
NÚMERO TOTAL DE PERSONAL	109	112	110





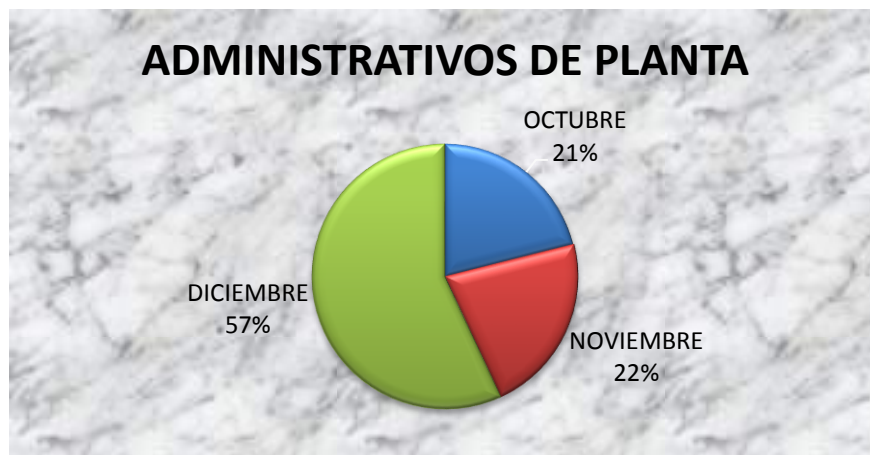
UNIVERSIDAD DE LOS LLANOS
NIT 892.000757-3
Oficina Asesora de Control Interno y Gestión

SUELDO	332'521.338	348'218.721	1'082.235.278
AUXILIO DE TRANSPORTE	166.280	166.280	138.566
SUBSIDIO DE ALIMENTO	3'091.770	3'091.770	2'624.215
GASTOS DE RERESENTACIÓN	8'130.996	8'130.996	8'169.814
EPS	43'364.200	45'264.100	43'844.200
PENSIÓN	56'268.900	58'714.800	56'958.200
ARL	2'176.100	2'340.900	1'886.700
CCF	13'376.800	13'972.800	28'186.700
ICBF	10'230.400	10'650.000	21'140.700
CESANTIAS	28'054.988	29'021.628	69'057.835
TOTAL	\$497'381.772	\$519'571.995	\$1'342.428.908

Fuente: Oficina de Personal

En la tabla de nómina del personal administrativo de planta se evidencia un mayor gasto en el mes de diciembre por valor de \$1'342.428.908 ya que es el periodo donde se paga el sueldo con la prima incluida, mientras que el mes de octubre fue donde menor comportamiento presento en gastos por sueldo de nómina y menos cantidad de personal, por valor de \$497'381.772 de pesos. Y durante el cuarto periodo trimestral se pagó en total \$2'359.382.675 millones de pesos.

GRAFICA 05. NÓMINA ADMINISTRATIVOS DE PLANTA



Fuente: Control interno de gestión



Kilómetro 12 Vía a Puerto López, Vereda Barcelona, Villavicencio, Meta Colombia
Conmutador 6616800 ext. 143 – Sede Barcelona y 6616900 Sede San Antonio



UNIVERSIDAD DE LOS LLANOS
NIT 892.000757-3
Oficina Asesora de Control Interno y Gestión

La gráfica muestra un mayor comportamiento en el mes de diciembre representado en un 57%, siendo octubre el mes donde menos gasto hubo por concepto de pago de nómina al personal administrativo de planta con 21%.

TABLA 11. SUELDOS PERSONAL ADMINISTRATIVO DE PLANTA TEMPORAL

ADMINISTRATIVOS DE PLANTA TEMPORAL			
MES	OCTUBRE	NOVIEMBRE	DICIEMBRE
NÚMERO TOTAL DE PERSONAL	39	34	34
SUELDO	78'788.512	81'277.429	130'292.949
GASTOS DE REPRESENTACIÓN			
AUXILIO DE TRANSPORTE	83.140	83.140	83.140
SUBSIDIO DE ALIMENTO	1'145.100	1'030.590	1'030.590
EPS	8'490.200	9'583.300	8'081.300
PENSIÓN	10'947.500	12'586.300	10'520.600
ARL	4'728.800	5'337.200	4'501.100
CCF	2'759.600	3'107.100	4'957.700
ICBF	2'069.300	2'330.000	3'718.600
CESANTIAS	6'406.977	6'213.830	9'995.182
TOTAL	\$115.419.129	\$121.548.889	\$173.181.161

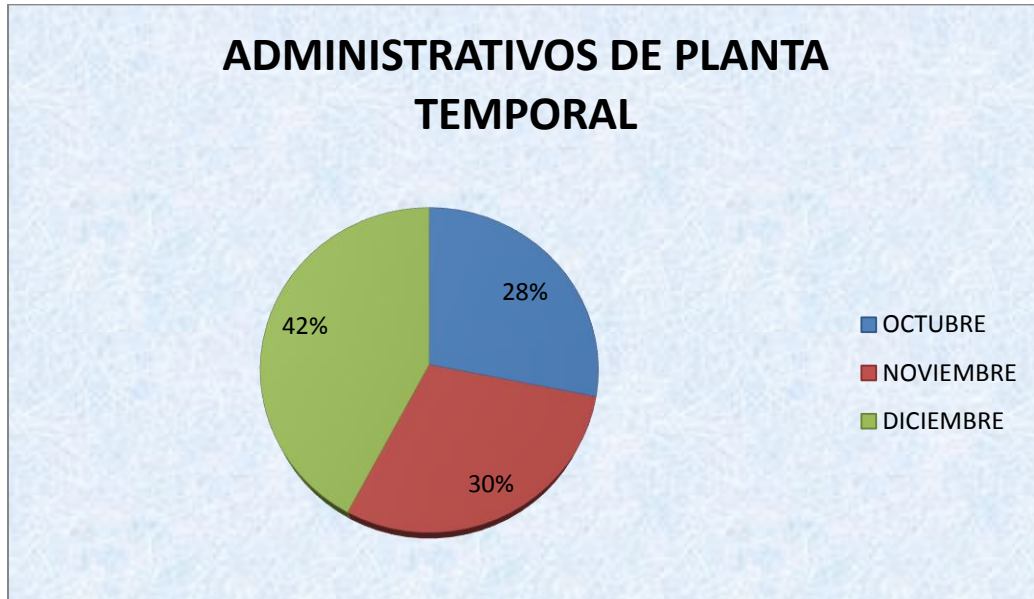
Fuente: Oficina de Personal

En el cuarto periodo trimestral se observa un total en gastos incurridos por concepto de pago de nómina al personal administrativo de planta temporal por valor de \$410.149.179 de pesos, siendo el mes de octubre donde menos se gastó en el pago de nómina por valor de \$115.419.129, mientras que el mes de diciembre tuvo un mayor comportamiento por valor de \$173.181.161 de pesos.





GRÁFICA 06. NÓMINA DE PLANTA TEMPORAL



Fuente: Control interno de gestión

La gráfica muestra un mayor comportamiento en el mes de diciembre representado en un 42%, siendo octubre el mes donde menos gasto hubo por concepto de pago de nómina al personal administrativo de planta con 28%.

TABLA 12. SUELDOS PERSONAL TRABAJADORES OFICIALES

TRABAJADORES OFICIALES			
MES	OCTUBRE	NOVIEMBRE	DICIEMBRE
NÚMERO TOTAL DE PERSONAL	43	43	43
SUELDO	88'900.920	104'395.920	358'496.801
GASTOS DE REPRESENTACIÓN			
AUXILIO DE TRANSPORTE	3'806.618	3'806.618	3'172.196
SUBSIDIO DE ALIMENTO	3'806.618	3'806.618	3'172.196
EPS	11'200.600	10'788.100	10'219.400
PENSIÓN	14'460.900	13'998.900	13'241.800
ARL	584.000	565.500	459.800
CCF	3'738.300	3'588.500	6'541.600





UNIVERSIDAD DE LOS LLANOS
NIT 892.000757-3
Oficina Asesora de Control Interno y Gestión

ICBF	2'803.900	2'691.500	4'908.400
CESANTIAS	8'655.866	8'662.231	18'499.222
TOTAL	\$137'957.722	\$152'303.887	\$423'619.815

Fuente: Oficina de Personal

Se observa en la tabla que durante el cuarto periodo trimestral hubo un gasto total por valor de \$713.881.424 de pesos, siendo el mes de octubre donde menos se gastó en el pago de nómina por valor de \$137'957.722, mientras que el mes de diciembre tuvo un mayor comportamiento por valor de \$423'619.815 de pesos.

GRÁFICA 07. NÓMINA TRABAJADORES OFICIALES



Fuente: Control interno de gestión

La gráfica muestra un mayor comportamiento en el mes de diciembre representado en un 60%, siendo octubre el mes donde menos gasto hubo por concepto de pago de nómina al personal administrativo de planta con 19%.

TABLA 13. SUELDOS DOCENTES DE PLANTA

DOCENTES DE PLANTA			
MES	OCTUBRE	NOVIEMBRE	DICIEMBRE
NÚMERO TOTAL DE PERSONAL	107	105	106
SUELDO	291'678.407	275'004.280	1'429.573.906



Kilómetro 12 Vía a Puerto López, Vereda Barcelona, Villavicencio, Meta Colombia
Conmutador 6616800 ext. 143 – Sede Barcelona y 6616900 Sede San Antonio



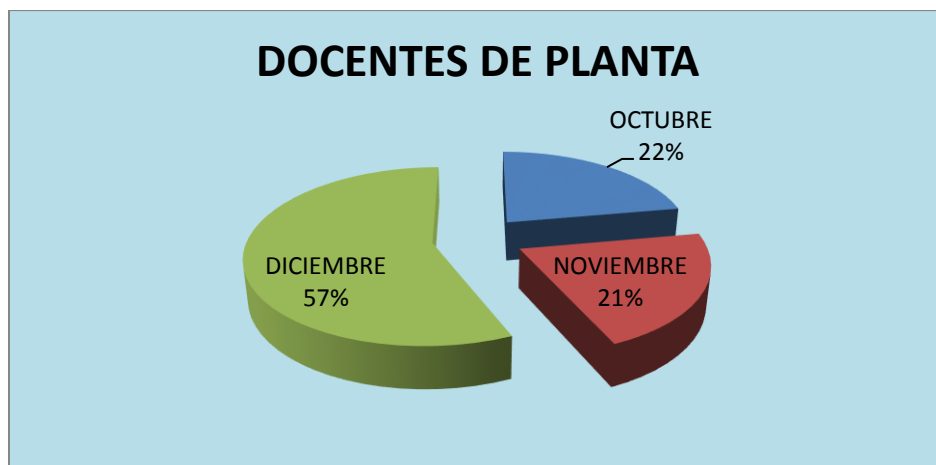
UNIVERSIDAD DE LOS LLANOS
NIT 892.000757-3
Oficina Asesora de Control Interno y Gestión

GASTOS DE REPRESENTACIÓN	267'034.670	261'148.041	265'172.655
AUXILIO DE TRANSPORTE			
SUBSIDIO DE ALIMENTO			
EPS	70'317.900	66'534.100	68'093.500
PENSIÓN	95'643.100	90'543.200	92'633.400
ARL	3'118.500	2'850.900	2'456.700
CCF	22'270.400	20'635.600	45'682.800
ICBF	16'703.500	15'755.000	34'264.800
CESANTIAS	46'226.652	44'165.443	133'089.514
TOTAL	\$812'993.129	\$776'636.564	\$2'070.967.275

Fuente: Oficina de Personal

Se observa en la tabla que durante el cuarto periodo trimestral hubo un gasto total por valor de \$3.660.596.968 de pesos, siendo el mes de noviembre donde menos se gastó en el pago de nómina por valor de \$776'636.564 millones de pesos, mientras que el mes de diciembre tuvo un mayor comportamiento por valor de \$2'070.967.275 millones de pesos.

GRÁFICA 08. NÓMINA DOCENTES DE PLANTA



Fuente: Control interno de gestión



Kilómetro 12 Vía a Puerto López, Vereda Barcelona, Villavicencio, Meta Colombia
 Conmutador 6616800 ext. 143 – Sede Barcelona y 6616900 Sede San Antonio



UNIVERSIDAD DE LOS LLANOS
NIT 892.000757-3
Oficina Asesora de Control Interno y Gestión

La gráfica muestra un mayor comportamiento en el mes de diciembre representado en un 57%, siendo noviembre el mes donde menos gasto hubo por concepto de pago de nómina al personal administrativo de planta con 21%.

TABLA 14. NÓMINA DOCENTES OCASIONALES

DOCENTES DE OCASIONALES			
MES	OCTUBRE	NOVIEMBRE	DICIEMBRE
NÚMERO TOTAL DE PERSONAL	141	141	140
SUELDO	219'442.729	219'442.729	535'511.744
GASTOS DE REPRESENTACIÓN	219'442.736	219'442.736	117'640.885
AUXILIO DE TRANSPORTE			
SUBSIDIO DE ALIMENTO			
EPS	54'867.800	53'891.100	
PENSIÓN	72'285.400	71'004.300	36'756.700
ARL	2'298.500	2'257.500	1'213.200
CCF	17'562.500	17'249.800	25'568.300
ICBF	13'173.400	12'938.900	19'178.000
CESANTIAS	36'573.792	36'270.437	53'346.662
TOTAL	\$635'646.850	\$632'497.502	\$789'215.491

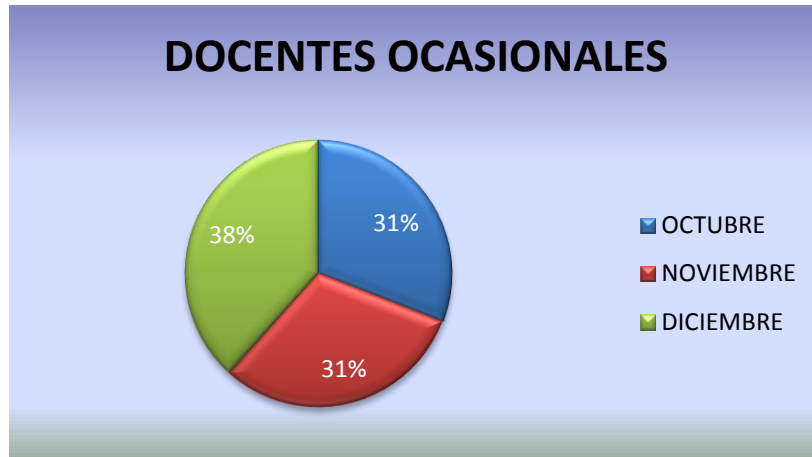
Fuente: Oficina de Personal

En la tabla se observa un mayor comportamiento en el pago por nómina de docentes ocasionales en el mes de diciembre por un valor de \$789'215.491 de pesos, mientras que en el mes de noviembre representó un menor gasto con un valor de \$632'497.502 de pesos. Y durante el cuarto periodo cuatrimestral se reportó un gasto total en el pago de nómina por valor total de \$2.057.359.843.





GRÁFICA 9. NÓMINAS DOCENTES OCASIONALES



Fuente: Control interno de gestión

Se evidencia un comportamiento mayor del 35% para el mes de diciembre, seguido por los meses de octubre y noviembre con un 31% en gastos incurridos por concepto de nómina pagada al personal de docentes ocasionales.

ANÁLISIS DE CONTRATOS REALIZADOS Y LIQUIDADOS DURANTE EL CUARTO TRIMESTRE

A continuación, se muestra un análisis de contratos por prestación de servicios realizados en la Universidad de los Llanos durante los meses de octubre, noviembre y diciembre con su respectivo valor total.

TABLA 15. CONTRATOS CPS REALIZADOS DURANTE EL CUARTO TRIMESTRE

MES	No. CONTRATISTAS	VALOR TOTAL
OCTUBRE	235	1.468.230.692
NOVIEMBRE	146	614.178.038
DICIEMBRE	10	8.230.006
TOTAL	391	2.090.638.736

FUENTE: Oficina de jurídica

Se evidencia dentro de la tabla que en el mes de noviembre se realizaron 146 contratos CPS por valor de \$614.178.038 millones de pesos, seguido por el mes de diciembre con 10 contratos CPS por valor de \$8.230.006 millones de pesos, y en el cuarto trimestre se realizó un total de 391





UNIVERSIDAD DE LOS LLANOS
NIT 892.000757-3
Oficina Asesora de Control Interno y Gestión

contratos CPS por valor de **\$2.090.638.736** millones de pesos.

CONCLUSIONES

Se consolidó toda la información pertinente para realizar el informe del cuarto trimestre del año 2017 y se realizó el análisis de los datos concernientes al tema de Austeridad del Gasto y se evidenciaron los siguientes aspectos:

- Durante el cuarto trimestre se evidencio un mayor consumo de energía en la sede Barcelona por valor de \$157'005.730 millones de pesos, siendo diciembre el mes que más se pagó por valor de \$56.926.820 millones de pesos. Y la sede del emporio presentó menor consumo de energía por valor \$5'416.110 millones de pesos.
- Durante el cuarto trimestre, hubo mayor consumo de agua en la sede del barzal por valor de \$973.180 pesos siendo el mes de octubre donde se pagó un mayor valor por \$360.420 pesos. Seguido por la sede de la grama con un consumo por valor de \$686.565 pesos, siendo noviembre el mes que presento un mayor consumo por valor de \$426.961 pesos.
- Se evidenció que la sede Barcelona paga consumo por agua a la entidad Cormacarena, y durante el cuarto trimestre se realizaron dos pagos para el mes de noviembre y diciembre por un valor total de \$831.045 pesos, siendo diciembre el mes donde se pagó un mayor valor de \$765.664 pesos, mientras el mes de noviembre se hizo un menor pago por \$65.381 pesos.
- Durante el cuarto trimestre se incurrieron en gastos por concepto de pago de nómina de personal administrativo de planta, oficiales, temporales, docentes de planta y ocasionales por un valor total de \$9.201.370.089 millones de pesos, siendo la nómina más alta el personal de planta administrativo con un valor pagado de \$2'359.382.675 millones de pesos y seguido por el personal docente de planta por valor de \$2'070.967.275 millones de pesos debido a los gastos de representación que se les incluye.
- Durante el cuarto periodo trimestral, se incurrieron en gastos por concepto de mantenimiento preventivo por valor de \$10'165.500, mientras los meses de noviembre y diciembre no se presentó ningún gasto por este concepto, representando un ahorro para la Universidad.



Kilómetro 12 Vía a Puerto López, Vereda Barcelona, Villavicencio, Meta Colombia
Conmutador 6616800 ext. 143 – Sede Barcelona y 6616900 Sede San Antonio



UNIVERSIDAD DE LOS LLANOS
NIT 892.000757-3
Oficina Asesora de Control Interno y Gestión

- Durante el cuarto periodo trimestral, se incurrieron en gastos por concepto de pago a contratos CPS por valor total de \$2.090.638.736 millones de pesos, representados en 391 contratos, siendo el mes de noviembre donde se presentó un mayor comportamiento ya que se realizaron 146 contratos por un valor de \$614.178.038 millones de pesos, mientras que el mes de diciembre tan solo se realizaron 10 contratos por valor de \$8'230.006 millones de pesos.

Firmas:

Original Firmado

Clara Natalia Rozo Forero
Profesional Control Interno

Original Firmado

GIOVANNY GARCÍA BAQUERO
Asesor control interno de Gestión



Kilómetro 12 Vía a Puerto López, Vereda Barcelona, Villavicencio, Meta Colombia
Conmutador 6616800 ext. 143 – Sede Barcelona y 6616900 Sede San Antonio