

ESTADO SITUACIÓN FINANCIERA

cifras en pesos

Al 30 de Junio de 2025

ESTADO DE SITUACIÓN FINANCIERA

Grupos/ Subgrupos / Conceptos	Nota	Vigencia 202506	Vigencia 202406	Variación (+/-)
ACTIVO CORRIENTE				
EFFECTIVO Y EQUIVALENTES AL EFFECTIVO				
CAJA		32.940.820,00	66.224.000,00	-33.283.180,00
DEPOSITOS EN INSTITUCIONES FINANCIERAS		116.820.209.834,00	101.468.719.792,00	15.351.490.042,00
Total EFFECTIVO Y EQUIVALENTES AL EFFECTIVO:	5	116.853.150.654,00	101.534.943.792,00	15.318.206.862,00
CUENTAS POR COBRAR				
PRESTACIÓN DE SERVICIOS		2.452.831.041,00	2.645.761.150,00	-192.930.109,00
TRANSFERENCIAS POR COBRAR		68.276.920.356,00	0,00	68.276.920.356,00
OTRAS CUENTAS POR COBRAR		1.617.736.407,00	1.352.656.152,00	265.080.255,00
IMPUESTOS, RETENCION EN LA FUENTE Y ANTICIPOS		0,00	1.089.822.800,00	-1.089.822.800,00
DETERIORO ACUMULADO DE CUENTAS POR COBRAR		0,00	0,00	0,00
VENTA DE BIENES		0,00	261.000,00	-261.000,00
Total CUENTAS POR COBRAR:	7	72.347.487.804,00	5.088.501.102,00	67.258.986.702,00
OTROS ACTIVOS				
BIENES Y SERVICIOS PAGADOS POR ANTICIPADO		110.244.025,00	1.114.187.615,00	-1.003.943.590,00
AVANCES Y ANTICIPOS ENTREGADOS		326.462.228,00	285.269.678,00	41.192.550,00
RECURSOS ENTREGADOS EN ADMINISTRACIÓN		0,00	0,00	0,00
PLAN DE ACTIVOS PARA BENEFICIOS POSTEMPLO		0,00	0,00	0,00
Total OTROS ACTIVOS:	16	436.706.253,00	1.399.457.293,00	-962.751.040,00
INVENTARIOS				
MATERIALES Y SUMINISTROS		503.419.333,00	332.702.674,00	170.716.659,00
Total INVENTARIOS:	9	503.419.333,00	332.702.674,00	170.716.659,00
Total ACTIVO CORRIENTE		190.140.764.044,00	108.355.604.861,00	81.785.159.183,00
ACTIVO NO CORRIENTE				
INVERSIONES E INSTRUMENTOS DERIVADOS				
INVERSIONES DE ADMINISTRACION DE LIQUIDEZ AL COSTO		79.470.157,00	75.199.657,00	4.270.500,00
Total INVERSIONES E INSTRUMENTOS DERIVADOS:	6	79.470.157,00	75.199.657,00	4.270.500,00
CUENTAS POR COBRAR				
OTRAS CUENTAS POR COBRAR		998.984.644,00	998.984.644,00	0,00
CUENTAS POR COBRAR DE DIFICIL RECAUDO		46.372.705,00	47.909.875,00	-1.537.170,00
DETERIORO ACUMULADO DE CUENTAS POR COBRAR (Cr)		-43.771.803,00	-45.265.973,00	1.494.170,00
TRANSFERENCIAS POR COBRAR		0,00	7.241.639.716,00	-7.241.639.716,00
PRESTACIÓN DE SERVICIOS		33.132.974,00	101.696.793,00	-68.563.819,00
Total CUENTAS POR COBRAR:	7	1.034.718.520,00	8.344.965.055,00	-7.310.246.535,00
PROPIEDADES, PLANTA Y EQUIPO				
TERRENOS		27.533.448.656,00	27.533.448.656,00	0,00
SEMOVIENTES		196.721.408,00	101.929.421,00	94.791.987,00
BIENES MUEBLES EN BODEGA		6.448.681,00	674.616.134,00	-668.167.453,00
EDIFICACIONES		77.583.403.583,00	76.424.328.420,00	1.159.075.163,00
PLANTAS, DUCTOS Y TUNELES		657.431.319,00	657.431.319,00	0,00
REDES, LÍNEAS Y CABLES		2.518.835.345,00	2.518.835.345,00	0,00
MAQUINARIA Y EQUIPO		3.792.467.619,00	4.070.699.274,00	-278.231.655,00
EQUIPO MEDICO Y CIENTIFICO		22.753.178.136,00	20.902.876.701,00	1.850.301.435,00
MUEBLES, ENSERES Y EQUIPO DE OFICINA		11.264.091.148,00	10.086.282.831,00	1.177.808.317,00
EQUIPOS DE COMUNICACIÓN Y COMPUTACIÓN		14.263.033.895,00	14.131.477.931,00	131.555.964,00
EQUIPO DE TRANSPORTE, TRACCIÓN Y ELEVACIÓN		1.262.179.635,00	822.805.326,00	439.374.309,00
EQUIPOS DE COMEDOR, COCINA, DESPENSA Y HOTELERÍA		540.738.117,00	405.799.258,00	134.938.859,00
BIENES DE ARTE Y CULTURA		603.814.122,00	524.882.086,00	78.932.036,00
DEPRECIACIÓN ACUMULADA DE PROPIEDADES, PLANTA Y EQUIPO		-50.047.117.575,00	-46.644.976.587,00	-3.402.140.988,00
CONSTRUCCIONES EN CURSO		10.156.422.980,00	1.441.412.564,00	8.715.010.416,00
DETERIORO ACUMULADO DE PROPIEDADES, PLANTA Y EQUIPO		0,00	0,00	0,00
Total PROPIEDADES, PLANTA Y EQUIPO:	10	123.085.097.069,00	113.651.848.679,00	9.433.248.390,00
OTROS ACTIVOS				
ACTIVOS INTANGIBLES	14	2.885.558.178,00	967.380.206,00	1.918.177.972,00
AMORTIZACIÓN ACUMULADO DE INTANGIBLES (Cr)		-536.547.456,00	-387.290.718,00	-149.256.738,00
DEPOSITOS ENTREGADOS EN GARANTIA		247.855.931,00	254.002.741,00	-6.146.810,00
ACTIVOS DIFERIDOS		234.078.503,00	0,00	234.078.503,00
Total OTROS ACTIVOS:		2.830.945.156,00	834.092.229,00	1.996.852.927,00
Total ACTIVO NO CORRIENTE		127.030.230.902,00	122.906.105.620,00	4.124.125.282,00
TOTAL ACTIVOS		317.170.994.946,00	231.261.710.481,00	85.909.284.465,00

ESTADO SITUACIÓN FINANCIERA

cifras en pesos

Al 30 de Junio de 2025

ESTADO DE SITUACIÓN FINANCIERA

Grupos/ Subgrupos / Conceptos	Nota	Vigencia 202506	Vigencia 202406	Variación (+/-)
PASIVO CORRIENTE				
CUENTAS POR PAGAR				
ADQUISICIÓN DE BIENES Y SERVICIOS NACIONALES		1.455.468.886,00	2.694.995.707,00	-1.239.526.821,00
RECURSOS A FAVOR DE TERCEROS		467.679.482,00	224.187.279,00	243.492.203,00
DESCUENTO DE NOMINA		434.802.176,00	386.278.694,00	48.523.482,00
RETENCION EN LA FUENTE E IMPUESTO DE TIMBRE		397.906.000,00	255.308.000,00	142.598.000,00
IMPUESTOS, CONTRIBUCIONES Y TASAS POR PAGAR		16.363.515,00	11.434.822,00	4.928.693,00
OTRAS CUENTAS POR PAGAR		172.566.260,00	164.883.860,00	7.682.400,00
Total CUENTAS POR PAGAR:		2.944.786.319,00	3.737.088.362,00	-792.302.043,00
OBLIGACIONES LABORALES Y DE SEGURIDAD SOCIAL				
BENEFICIOS A EMPLEADOS A CORTO PLAZO	21	6.635.669.000,00	5.552.968.751,00	1.082.700.249,00
Total OBLIGACIONES LABORALES Y DE SEGURIDAD SOCIAL:	22	6.635.669.000,00	5.552.968.751,00	1.082.700.249,00
OTROS PASIVOS				
INGRESOS RECIBIDOS POR ANTICIPADO		1.202.167.588,00	1.724.989.497,00	-522.821.909,00
RECURSOS RECIBIDOS EN ADMINISTRACIÓN		2.447.112.316,00	0,00	2.447.112.316,00
OTROS PASIVOS DIFERIDOS		63.079.939.843,00	0,00	63.079.939.843,00
Total OTROS PASIVOS:	24	66.729.219.747,00	1.724.989.497,00	65.004.230.250,00
Total PASIVO CORRIENTE		76.309.675.066,00	11.015.046.610,00	65.294.628.456,00
PASIVO NO CORRIENTE				
OBLIGACIONES LABORALES Y DE SEGURIDAD SOCIAL				
BENEFICIOS POSTEMPLEO - PENSIONES		2.017.884.368,00	2.282.857.857,00	-264.973.489,00
Total OBLIGACIONES LABORALES Y DE SEGURIDAD SOCIAL:	22	2.017.884.368,00	2.282.857.857,00	-264.973.489,00
PROVISIONES				
LITIGIOS Y DEMANDAS		824.811.720,00	413.231.396,00	411.580.324,00
Total PROVISIONES:	23	824.811.720,00	413.231.396,00	411.580.324,00
OTROS PASIVOS				
RECURSOS RECIBIDOS EN ADMINISTRACIÓN		845.701.992,00	4.089.610.066,00	-3.243.908.074,00
Total OTROS PASIVOS:	24	845.701.992,00	4.089.610.066,00	-3.243.908.074,00
Total PASIVO NO CORRIENTE		3.688.398.080,00	6.785.699.319,00	-3.097.301.239,00
TOTAL PASIVO		79.998.073.146,00	17.800.745.929,00	62.197.327.217,00
PATRIMONIO				
PATRIMONIO DE LAS ENTIDADES DE GOBIERNO				
CAPITAL FISCAL		107.408.384.323,00	107.408.384.323,00	0,00
RESULTADOS DEL EJERCICIO		16.414.691.364,00	6.244.501.108,00	10.170.190.256,00
RESULTADOS DE EJERCICIOS ANTERIORES		114.574.858.752,00	101.033.091.760,00	13.541.766.992,00
GANANCIAS O PÉRDIDAS POR BENEFICIOS POSEMPLEO		-1.225.012.639,00	-1.225.012.639,00	0,00
Total PATRIMONIO DE LAS ENTIDADES DE GOBIERNO:	27	237.172.921.800,00	213.460.964.552,00	23.711.957.248,00
Total PATRIMONIO		237.172.921.800,00	213.460.964.552,00	23.711.957.248,00
TOTAL PASIVO Y PATRIMONIO		317.170.994.946,00	231.261.710.481,00	85.909.284.465,00
CUENTAS DE ORDEN DEUDORAS				
ACTIVOS CONTINGENTES				
LITIGIOS Y MECANISMOS ALTERNATIVOS DE SOLUCIÓN		975.639.552,00	0,00	975.639.552,00
OTROS ACTIVOS CONTINGENTES		0,00	0,00	0,00
Total ACTIVOS CONTINGENTES:		975.639.552,00	0,00	975.639.552,00
DEUDORAS DE CONTROL				
BIENES Y DERECHOS RETIRADOS		487.305.451,00	1.795.826.733,00	-1.308.521.282,00
RESPONSABILIDADES EN PROCESO		109.432.704,00	109.432.704,00	0,00
DESEMBOLSOS BIENESTAR UNIVERSITARIO		14.754.658.757,00	7.493.145.633,00	7.261.513.124,00
GASTOS DE INVESTIGACIÓN INSTITUCIONES DE EDUCACIÓN		2.979.879.779,00	1.848.329.401,00	1.131.550.378,00
EJECUCIÓN DE PROYECTOS DE INVERSIÓN		11.673.846.164,00	11.094.260.427,00	579.585.737,00
Total DEUDORAS DE CONTROL:		30.005.122.855,00	22.340.994.898,00	7.664.127.957,00
DEUDORAS POR CONTRA (Cr)				
ACTIVOS CONTINGENTES POR CONTRA (Cr)		-975.639.552,00	0,00	-975.639.552,00
DEUDORAS DE CONTROL POR CONTRA (Cr)		-30.005.122.855,00	-22.340.994.898,00	-7.664.127.957,00
Total DEUDORAS POR CONTRA (Cr):		-30.980.762.407,00	-22.340.994.898,00	-8.639.767.509,00
Total CUENTAS DE ORDEN DEUDORAS	26	0,00	0,00	0,00
TOTAL CUENTAS DE ORDEN DEUDORAS		0,00	0,00	0,00



ESTADO SITUACIÓN FINANCIERA

cifras en pesos

Al 30 de Junio de 2025

ESTADO DE SITUACIÓN FINANCIERA

Grupos/ Subgrupos / Conceptos		Vigencia 202506	Vigencia 202406	Variación (+/-)
CUENTAS DE ORDEN ACREEDORAS				
PASIVOS CONTINGENTES				
LITIGIOS Y MECANISMOS ALTERNATIVOS DE SOLUCIÓN		1.480.264.972,00	570.278.994,00	909.985.978,00
OTROS PASIVOS CONTINGENTES		0,00	0,00	0,00
Total CUENTAS DE ORDEN ACREEDORAS - PASIVOS CONTINGENTES:	25	1.480.264.972,00	570.278.994,00	909.985.978,00
ACREEDORAS POR CONTRA (DB)				
PASIVOS CONTINGENTES POR CONTRA. (DB)		-1.480.264.972,00	-570.278.994,00	-909.985.978,00
Total DEUDORAS DE CONTROL:		-1.480.264.972,00	-570.278.994,00	-909.985.978,00
Total CUENTAS DE ORDEN ACREEDORAS - ACREEDORAS POR CONTRA. (DB):		-1.480.264.972,00	-570.278.994,00	-909.985.978,00
TOTAL CUENTAS DE ORDEN ACREEDORAS	26	0,00	0,00	0,00

MIRTA PATRICIA SAYADO VARGAS
JEFE OFICINA DE CONTABILIDAD
C.C. 53122303.0
T.P. 190030-T

CHARLES ROBIN AROSA CARRERA
RÉCTOR
C.C. 86041336.0

ESTADO DE RESULTADOS

cifras en pesos

Al 30 de Junio de 2025

ESTADOS DE RESULTADO

Grupos/ Subgrupos / Conceptos	Nota	Vigencia 202506	Vigencia 202406	Variación (+/-)
INGRESOS OPERACIONALES				
INGRESOS CON CONTRAPRESTACION				
VENTAS DE BIENES		52.667.400,00	79.830.680,00	-27.163.280,00
VENTAS DE SERVICIOS		16.577.360.549,00	9.091.347.986,00	7.486.012.563,00
DESCUENTOS		-2.221.282.690,00	-2.005.502.096,00	
INGRESOS FISCALES		5.884.000,00	5.204.000,00	680.000,00
Total INGRESOS CON CONTRAPRESTACION:	28	14.414.629.259,00	7.170.880.570,00	7.243.748.689,00
INGRESOS SIN CONTRAPRESTACION				
INGRESOS FISCALES		1.562.869.802,00	10.130.665.376,00	-8.567.795.574,00
TRANSFERENCIAS Y SUBVENCIONES		56.802.113.777,00	43.661.357.712,00	13.140.756.065,00
Total INGRESOS SIN CONTRAPRESTACION:		58.364.983.579,00	53.792.023.088,00	4.572.960.491,00
Total INGRESOS OPERACIONALES	28	72.779.612.838,00	60.962.903.658,00	11.816.709.180,00
INGRESOS NO OPERACIONALES				
INGRESOS CON CONTRAPRESTACION				
OTROS INGRESOS		1.440.162.505,00	1.605.342.877,00	-165.180.372,00
Total INGRESOS CON CONTRAPRESTACION:	28	1.440.162.505,00	1.605.342.877,00	-165.180.372,00
INGRESOS SIN CONTRAPRESTACION				
OTROS INGRESOS		96.774.733,00	145.335.175,00	-48.560.442,00
Total INGRESOS SIN CONTRAPRESTACION:		96.774.733,00	145.335.175,00	-48.560.442,00
Total INGRESOS NO OPERACIONALES		1.536.937.238,00	1.750.678.052,00	-213.740.814,00
TOTAL INGRESOS	28	74.316.550.076,00	62.713.581.710,00	11.602.968.366,00
COSTOS DE VENTA				
COSTOS DE VENTAS DE SERVICIOS EDUCATIVOS				
EDUCACIÓN FORMAL - SUPERIOR PROFESIONAL		37.895.945.103,00	36.822.445.339,00	1.073.499.764,00
EDUCACIÓN FORMAL - SUPERIOR POSTGRADOS		598.850.740,00	887.591.911,00	-288.741.171,00
VALIDACIÓN, NIVELES Y GRADOS		129.697.919,00	116.811.728,00	12.886.191,00
FORMACIÓN EXTENSIVA		57.781.808,00	12.328.087,00	45.453.721,00
EDUCACIÓN FORMAL - INVESTIGACIÓN		2.458.973.979,00	2.177.348.606,00	281.625.373,00
Total COSTOS DE VENTAS DE SERVICIOS:		41.141.249.549,00	40.016.525.671,00	1.124.723.878,00
Total COSTOS DE VENTA	30	41.141.249.549,00	40.016.525.671,00	1.124.723.878,00
TOTAL COSTO DE VENTAS		41.141.249.549,00	40.016.525.671,00	1.124.723.878,00
GASTOS OPERACIONALES				
DE ADMINISTRACION Y OPERACION				
SUELDOS Y SALARIOS		3.726.253.519,00	3.684.439.529,00	41.813.990,00
CONTRIBUCIONES EFECTIVAS		1.352.892.677,00	1.132.287.422,00	220.605.255,00
APORTE SOBRE LA NOMINA		127.116.600,00	127.090.900,00	25.700,00
PRESTACIONES SOCIALES		1.637.824.844,00	1.628.917.662,00	8.907.182,00
GASTOS PERSONAL DE DIVERSOS GENERALES		2.340.637.439,00	2.298.860.694,00	41.776.745,00
IMPUESTOS, CONTRIBUCIONES Y TASAS		6.150.255.089,00	6.155.569.665,00	-5.314.576,00
		347.919.870,00	311.384.121,00	36.535.749,00



UNIVERSIDAD DE LOS LLANOS
NIT: 892,000,757.3

Página 2 de 2
Fecha de proceso 23/07/2025
Hora de Proceso 09:38:05

ESTADO DE RESULTADOS

cifras en pesos

Al 30 de Junio de 2025

ESTADOS DE RESULTADO

Grupos/ Subgrupos / Conceptos	Vigencia 202506	Vigencia 202406	Variación (+/-)
GASTOS OPERACIONALES			
DE ADMINISTRACION Y OPERACION			
CONTRIBUCIONES IMPUTADAS	26.728.440,00	36.287.448,00	-9.559.008,00
Total DE ADMINISTRACION Y OPERACION:	29 15.709.628.478,00	15.374.837.441,00	334.791.037,00
DETERIORO, DEPRECIACIONES, AMORTIZACIONES Y PROVISIONES			
DEPRECIACION DE PROPIEDAD PLANTA Y EQUIPO	394.817.760,00	394.113.546,00	704.214,00
AMORTIZACIÓN DE ACTIVOS INTANGIBLES	40.840.686,00	2.521.526,00	38.319.160,00
PROVISIÓN LITIGIOS Y DEMANDAS	524.089.215,00	29.461.188,00	494.628.027,00
DETERIORO DE CUENTAS POR COBRAR	0,00	0,00	0,00
Total DETERIORO, DEPRECIACIONES, AMORTIZACIONES Y PROVISIONES:	959.747.661,00	426.096.260,00	533.651.401,00
Total GASTOS OPERACIONALES	29 16.669.376.139,00	15.800.933.701,00	868.442.438,00
GASTOS NO OPERACIONALES			
OTROS GASTOS			
COMISIONES	26.703.442,00	31.874.739,00	-5.171.297,00
FINANCIEROS	0,00	0,00	0,00
GASTOS DIVERSOS	64.529.582,00	619.746.491,00	-555.216.909,00
Total OTROS GASTOS:	29 91.233.024,00	651.621.230,00	-560.388.206,00
OTRAS TRANSFERENCIAS			
TRANSFERENCIAS Y SUBVENCIONES	0,00	0,00	0,00
Total OTRAS TRANSFERENCIAS	0,00	0,00	0,00
Total GASTOS NO OPERACIONALES	91.233.024,00	651.621.230,00	-560.388.206,00
TOTAL GASTOS	16.760.609.163,00	16.452.554.931,00	308.054.232,00
RESULTADO DEL EJERCICIO	16.414.691.364,00	6.244.501.108,00	10.170.190.256,00

MIRTA PATRICIA SAYADO VARGAS

JEFE OFICINA DE CONTABILIDAD

C.C.53122303.0

T.P. 190030-T

CHARLES ROBIN AROSÁ CARRERA

RECTOR

C.C. 86041336.0



NOTAS A LOS INFORMES FINANCIEROS A 30 DE JUNIO 2025

NOTA 1. ENTIDAD REPORTANTE

1.1. Identificación y funciones

La Universidad de los Llanos es una Institución del Orden Nacional que desarrolla el servicio público de la Educación Superior, creada mediante la Ley 8 de 1974 y el Decreto 2513 de noviembre 25 de 1974 expedido por el Ministerio de Educación Nacional y reconocida como Universidad mediante la Resolución No. 03273 del 25 de junio de 1993 emanada del mismo Ministerio. Es un ente universitario autónomo, con carácter estatal, régimen especial, personería jurídica; al igual que en su gobierno, en su ejercicio académico, administrativo, financiero y presupuestal; con rentas y patrimonio propios e independientes; además, se encuentra vinculada al Ministerio de Educación Nacional en lo referente a la política y a la planeación del sector educativo. Se rige por la Constitución Política, la Ley 30 de 1992, las demás disposiciones que le sean aplicables de acuerdo con su régimen especial y las normas internas emitidas en ejercicio de su autonomía.

La Universidad de los Llanos tiene domicilio principal en el Municipio de Villavicencio, capital del Departamento del Meta. Sin embargo, de acuerdo con la ley y sus estatutos, puede establecer seccionales y dependencias en cualquier lugar del territorio nacional, priorizando como área de influencia la Orinoquia Colombiana.

Teniendo así tres sedes, la Sede Barcelona ubicada en la Vereda Barcelona a 12 km de la capital del Meta por la vía que conduce al Municipio de Puerto López, la Sede San Antonio ubicada en la Calle 37 No. 41-02 Barrio el Barzal de la misma ciudad y la Sede Boquemonte que se ubica en el lote vereda Los Andes en el Municipio de Granada.

Misión.

La Universidad de los Llanos forma integralmente ciudadanos, profesionales e investigadores, con sólidos fundamentos científicos, sentido ético, sensibilidad y aprecio por el patrimonio histórico, social, cultural y ecológico de la humanidad, competentes y comprometidos con la construcción de la paz, el desarrollo sostenible, la solución de los problemas de la Orinoquia y el país, con visión universal, conservando su identidad y naturaleza como centro de generación, preservación, transmisión y difusión del conocimiento y la cultura.

Visión.

La Universidad de los Llanos se consolidará como una institución de educación superior de alta calidad en su área de influencia, fundamentada en el desarrollo humano, el conocimiento científico y tecnológico, el pensamiento crítico y reflexivo, la acción autónoma, la creatividad y la innovación para responder a las dinámicas que demanda la sociedad.

Como institución de educación superior asume la responsabilidad del aseguramiento de la calidad institucional a través de la formación de profesionales altamente calificados y la aplicación de nuevos enfoques de gestión en el desarrollo de sus funciones misionales de docencia, investigación e interacción social.



Principios y valores.

La Universidad de los Llanos, como institución comprometida con el desarrollo regional y nacional, practica y difunde una ética fundamentada en valores universales como: la verdad, la libertad, la honradez, la justicia, la equidad, la tolerancia y el compromiso con los derechos humanos, los deberes civiles y la prevalencia del bien común sobre el particular.

Como fundamento de la ética, la Universidad de los Llanos se expresa bajo el ejercicio de los siguientes principios: autonomía, universalidad, responsabilidad social, equidad, convivencia, transparencia y libertad de cátedra.

Funciones misionales.

Son funciones misionales de la Universidad de los Llanos, para el cumplimiento de su propósito, la docencia, la investigación y la proyección social. Estas funciones se entenderán de manera genérica, así:

- La docencia favorece la aproximación autónoma y crítica de los estudiantes a las disciplinas, profesiones y saberes. Esta apropiación del conocimiento universal desde la academia, vincula teorías, estrategias de trabajo y competencias de carácter universal, entre las que se destacan la relación intensa y permanente de los estudiantes con la tradición académica. El trabajo docente induce y promueve el ejercicio de formación en la investigación a niveles diferentes, de acuerdo con las posibilidades del contenido, de los problemas abordados por los investigadores y el interés del estudiante. La actividad docente brinda también espacio para la formación del estudiante mediante labores de trabajo directo con la comunidad.

-La investigación; es fuente del saber, generadora y soporte del ejercicio docente, es parte del currículo. Tiene como finalidad la generación y comprobación de conocimientos, orientados al desarrollo de la ciencia, de los saberes y de la técnica y la producción y adaptación de tecnología, para la búsqueda de soluciones a los problemas locales, regionales, nacionales y universales, produciendo conocimiento nuevo. Esta actividad demanda el trabajo colectivo, en procura de la consolidación de grupos de investigación que serán para los estudiantes espacios abiertos de formación permanente.

- Interacción social; como producto del ejercicio de la docencia e investigación, expresa la relación permanente y directa de la Universidad con la sociedad. Se realiza por medio de procesos y programas de interacción con diversos sectores y actores sociales, prestando servicios a las entidades públicas y privadas que lo requieran; identificando las necesidades locales, regionales, nacionales y universales, evaluando el nivel de satisfacción de todas las expectativas requeridas por el medio, partiendo de una política de egresados que evidencie la ubicación de las actividades que éstos desempeñan y permitiendo verificar si aquellas corresponden con los fines de la Institución; y de una política de internacionalización, que responda a necesidades y contextos nación-región, continental y universal, para reconocer la capacidad de implementar valores de identidad nacional y adoptar el aporte externo con sentido propio.

Objetivos

Para el desarrollo de sus funciones misionales, la Universidad de los Llanos tiene los siguientes objetivos:

- Aportar a la unidad nacional y a su vinculación con el ámbito internacional, en su condición de centro universitario abierto a todas las creencias, corrientes de pensamiento y a todos los sectores sociales, étnicos, culturales, regionales y locales.
- Generar, preservar, transmitir, asimilar y difundir críticamente el conocimiento en los campos avanzados del arte, la filosofía, las ciencias, la tecnología y la técnica.
- Formar profesionales e investigadores, sobre una base científica, ética y humanística, dotándolos de una conciencia crítica, que les permita actuar responsablemente frente a los requerimientos y tendencias del mundo contemporáneo y liderar creativamente procesos de cambio.
- Formar ciudadanos libres y promover valores democráticos, de tolerancia y de compromiso con los deberes civiles y los derechos humanos.
- Estudiar y enriquecer el patrimonio cultural, natural y ambiental de la nación y contribuir a su sostenibilidad.
- Propender por la existencia de un ambiente adecuado para el desarrollo personal de sus integrantes y de sus grupos de investigación; de los procesos individuales y colectivos de formación, por la calidad de la educación, y por el avance de las ciencias y las artes y de su vinculación a la cultura.
- Promover el desarrollo de su propia comunidad académica, de la regional y fomentar su articulación nacional e internacional.
- Estudiar y analizar los problemas locales, regionales, nacionales y universales para proponer con independencia, formulaciones y soluciones pertinentes.
- Ofrecer apoyo y asesoría al Estado y a la sociedad en general, en los campos culturales, artísticos, filosóficos, científicos, tecnológicos y técnicos, con autonomía académica e investigativa.
- Promover y adelantar planes, programas y proyectos por sí sola o en cooperación con otras entidades públicas o privadas, especialmente con universidades e instituciones de investigación, para dar cumplimiento a los objetivos y funciones de la Universidad.
- Contratar y dar apoyo en general, realizando operaciones de comercio, con las entidades públicas y privadas que lo requieran, en la implementación y ejecución de proyectos sociales, culturales, ambientales, de infraestructura; estudios, diseños y demás actividades relacionadas con el desarrollo socioeconómico de su entorno, o que en virtud de los estudios de la Universidad se puedan ofertar.
- Hacer partícipes de los beneficios de su actividad académica e investigativa a los sectores sociales que conforman la región y la nación colombiana.
- Contribuir mediante la cooperación con otras universidades e instituciones a la promoción, fomento y mejoramiento continuo de la calidad y del acceso a la educación superior.
- Estimular la integración y la participación de los miembros de la comunidad universitaria, con el objetivo de lograr los fines de la educación superior.



- Crear o formar parte de corporaciones, fundaciones e instituciones públicas, privadas y de economía mixta.
- Elaborar y desarrollar, el portafolio, para ofertar de manera eficiente los bienes y servicios institucionales a la sociedad.
- Contribuir al mejoramiento de los niveles educativos precedentes, mediante la articulación de la Universidad con la educación media.
- Promover actitudes y prácticas que favorezcan los valores democráticos y la tolerancia en pro de la efectiva consolidación de la sociedad civil.
- Fortalecer y mantener actualizada la gestión institucional como apoyo permanente en la búsqueda de la excelencia académica.
- Mantener la evaluación continua de los componentes de la vida académica y administrativa, teniendo en cuenta el interés social, el objeto de planeación local, regional y nacional, así como la pertinencia científica y pedagógica de sus programas.
- Modernizar los procesos académicos, docentes, investigativos y administrativos, acorde con los avances científicos, tecnológicos y técnicos.
- Desarrollar una cultura de respeto por los derechos humanos.

Gobierno, Dirección y Organización de la Universidad.

El artículo 9 del Acuerdo Superior 003 de 2021, señala que la Universidad de los Llanos es gobernada y dirigida por: Consejo Superior Universitario, Consejo Académico y Rector.

Consejo Superior Universitario, es el máximo órgano de dirección y gobierno de la Universidad dentro de sus funciones principales se encuentran: definir las políticas académicas y administrativas y la planeación institucional. Así como definir la organización académica, administrativa y financiera de la institución.

Consejo Académico, es la máxima autoridad académica de la Universidad.

Rector, es el representante legal y primera autoridad ejecutiva de la Universidad y dentro de sus funciones está; aprobar anualmente los estados financieros de la Universidad, de conformidad con los términos establecidos en la Ley.

1.2. Declaración de Cumplimiento del Marco Normativo y Limitaciones

La Universidad de los Llanos prepara sus estados financieros dando cumplimiento a la Resolución 533 del 8 de octubre de 2015, en la cual se incorporó el régimen de contabilidad pública, el marco normativo para Entidades de Gobierno, el cual está integrado por el marco conceptual para la preparación y presentación de la información financiera; las normas para el reconocimiento, medición, revelación, y presentación de los hechos económicos: los procedimientos contables, las guías de aplicación, el catálogo general de cuentas y la doctrina contable pública, y sus modificaciones, así como la resolución 628 de 2015 y sus modificaciones por el cual se incorpora en el Régimen de Contabilidad Pública, el referente teórico y metodológico de la regulación contable pública. De igual manera, se le da aplicabilidad a la Resolución 193 del 2020 que establece la estructura uniforme detallada para las Notas a los Estados Financieros.



Mediante la Resolución número 620 de 2015, expedida por la CGN, se incorporó el Catálogo General de Cuentas al Marco Normativo para Entidades de Gobierno y actualizado mediante la Resolución número 444 de 2024.

La Contaduría General de la Nación expidió el instructivo 001 de 2024, con las instrucciones relacionadas con el cambio del periodo contable 2024-2025, y la aplicación completa del Régimen de Contabilidad Pública en lo relacionado a los procedimientos.

Se realizó la conciliación de saldos, las cancelaciones de las cajas menores, viáticos y gastos de viaje, anticipos a contratistas y proveedores y conciliación de operaciones recíprocas. Igualmente se elaboraron las conciliaciones bancarias de todas las cuentas de ahorro y corriente que posee la Universidad.

Se verificaron y registraron los cálculos y registro de provisiones, depreciaciones, amortizaciones, reconocimiento de activos, y reconocimiento de pasivos de acuerdo a los informes suministrados por las diferentes dependencias de la institución.

Previo al cierre del primer trimestre contable y para garantizar la consistencia de la información suministrada por las diferentes dependencias de la entidad se realizaron todas las conciliaciones de saldos entre la Oficina de Contabilidad y la División de Servicios Administrativos, Almacén, Tesorería, Jurídica y demás Áreas proveedoras de información para lograr la integridad del proceso contable.

Las actividades de control, saneamiento y optimización, han implicado acciones de mejora continua en los procesos internos, por lo tanto, la revisión de la información contable es permanente con todas las áreas que presentan informes a la Oficina de Contabilidad.

Así mismo se presentaron dificultades en la conciliación de saldos contables con los saldos de inventarios, ya que se tienen saldos pendientes por depurar en los diferentes grupos de activos que posee la institución, los cuales en su momento se vieron afectados por la implementación de módulos financiero y el módulo de compras (almacén) en distintos momentos, así como a errores en el cargue inicial de los inventarios de almacén.

Al momento de la migración de los registros del SIIF (software contable utilizado hasta 2016) a SICOF (Software contable actual), en Almacén se presentaron errores en la identificación y clasificación de los grupos de inventarios o saldos en físico, valores que no concuerdan con los registros en la cuenta de Propiedad, Planta y Equipo de los Estados Financieros.

Por lo tanto, se contrata un profesional idóneo, el cual está cumpliendo con el plan de mejoramiento en la ejecución de actividades que pretenden subsanar las diferencias de los saldos contables con los saldos de inventarios así:

- Reclasificación de activos por depuración.
- Clasificación de activos de acuerdo a su naturaleza, nombre y estado en el módulo de almacén e inventarios.
- Verificación física de inventarios a cargo de cada responsable, cumpliendo procedimiento PD-GBS-10 Procedimiento Inventario de Bienes y sus actas respectivas. (diligenciamiento matriz faltantes y elementos pendientes por identificar responsables, todos los activos con placas de marcación).



- Saldos reales por grupo en cada una de las bodegas, según inventarios físicos (bodega principal, bodega de bienes en servicio y bodega de inservibles).
- Revisar política de inventarios, propiedad planta y equipo, amortizaciones y diferidos, incluido el indicio de deterioro, analizados bajo normas internacionales.
- Conciliar saldos de inventarios por tipo de grupo de inventarios.
- Actualizar integradamente los artículos del inventario de la Universidad con los cálculos contables como depreciación, amortización y valorización.

1.3. Base normativa y período cubierto

Contexto jurídico bajo el marco de regulación contable.

- Ley 1314 de 2009.
- Resolución 533 de 2015 y sus modificaciones.
- Resolución 620 de 2015.
- Resolución 417 de 2023.
- Resolución 441 de 2023.
- Resolución 451 de 2024.

El conjunto completo de Estados Financieros que ésta obligada a presentar la Universidad de los Llanos se componen por el Estado de Situación Financiera, el Estado de Resultados, el Estado de Cambios al Patrimonio, el Estado de Flujos de Efectivo y las Notas a los Estados Financieros, todos con corte a 31 de diciembre. Según Resolución 283 de 2023 se proroga indefinidamente el reporte del Estado de Flujo de Efectivo para las entidades de gobierno.

Los presentes Estados Financieros cubren el periodo del primero (01) de abril al treinta (30) de junio del año 2025.

Forma de Organización y/o Cobertura

El proceso contable de la Universidad de los Llanos, es el conjunto ordenado de etapas, que tiene como propósito el registro de los hechos económicos conforme a los criterios de reconocimientos, medición y revelación establecidos en los respectivos marcos normativos, de tal manera que la información financiera que se genere atienda las características cualitativas definidas en los mismos.

Este proceso contable tiene como etapas, el Reconocimiento, Identificación, Clasificación, Medición Inicial, Registro, Medición Posterior, Valuación, Registro de Ajustes Contables, Revelación, Presentación de Estados Financieros y Presentación de Notas a los Estados Financieros.

NOTA 2. BASES DE MEDICIÓN Y PRESENTACIÓN UTILIZADAS

Las bases de medición utilizadas en la elaboración de los Estados Financieros y aspectos relacionados con la presentación son:



2.1. Bases de medición

Los estados financieros fueron preparados sobre la base del costo para las inversiones de administración de liquidez, cuentas por cobrar, propiedades, planta y equipo, activos intangibles y las cuentas por pagar.

Los beneficios a los empleados a corto plazo se miden por el valor de la obligación derivada de los beneficios definidos al final del periodo contable. Así como los beneficios a empleados a largo plazo y post empleo se miden por valor presente de la obligación derivada.

Las provisiones se miden por el valor que refleje la mejor estimación del desembolso que se requiere para cancelar la obligación presente.

Los ingresos sin contraprestación se miden por el valor recibido y con contraprestación por el valor de mercado de la contraprestación recibida una vez deducidas las rebajas y descuentos.

2.2. Moneda funcional y de presentación, redondeo y materialidad

Las partidas incluidas en los Estados Financieros de la Universidad de los Llanos se expresan en Pesos Colombianos la cual es su moneda funcional y moneda de presentación. Toda la información se encuentra presentada en pesos y fue redondeada a la unidad de peso más cercana

2.3. Tratamiento de la moneda extranjera

Los movimientos con moneda extranjera son reconocidos a la tasa de cambio vigente del día de la transacción.

2.4. Hechos ocurridos después del periodo contable

Para el cierre del primer trimestre de 2025, no se presentaron hechos relevantes que impliquen ajustes a las cifras por hechos ocurrido después del cierre del periodo contable.

2.5. Otros aspectos

La Universidad de los Llanos para determinar si hay indicio de deterioro del valor de sus activos, recurrirá entre otras a fuentes externas de información, tales como: que durante el periodo el valor de mercado del activo ha disminuido significativamente, y a fuentes internas de información como las evidencias de obsolescencia y deterioro físico del activo o informes internos que indiquen que el rendimiento económico de un activo es inferior al esperado, hecho que se presenta en el caso de los activos fijos cuando son reintegrados a la bodega de inservibles. Así mismo, se reconoce deterioro a las cuentas por cobrar que tengan una edad mayor a un año.

NOTA3. JUICIOS, ESTIMACIONES, RIESGOS Y CORRECCIÓN DE ERRORES CONTABLES

3.1 Juicios

Para el segundo trimestre de 2025, la Universidad de los Llanos no efectuó juicios sobre las cifras financieras que conllevarán a un cambio significativo para la preparación de los Estados Financieros, todas las interpretaciones contables se efectuaron con base en los lineamientos



establecidos por el Régimen de Contabilidad Pública emitido por la Contaduría General de la Nación.

3.2 Estimaciones y supuestos

Vidas Útiles de las Propiedades, Planta y Equipo.

Con el fin de determinar la vida útil, se tendrán en cuenta entre otros, los siguientes factores:

- a) La utilización prevista del activo, evaluada con referencia a la capacidad o al producto físico que se espere de este.
- b) El desgaste físico esperado, que depende de factores operativos, tales como: el número de turnos de trabajo en los que se utiliza el activo, el programa de reparaciones y mantenimiento, y el cuidado y conservación que se le da al activo mientras no se está utilizando.
- c) La obsolescencia técnica o comercial procedente de los cambios o mejoras en la producción, o de los cambios en la demanda del mercado de los productos o servicios que se obtienen con el activo.
- d) Los límites legales o restricciones similares sobre el uso del activo, tales como, las fechas de caducidad de los contratos de arrendamiento relacionados.

Actualmente las vidas útiles son las siguientes:

Edificaciones	50 años
Redes, líneas y cables	20 años
Maquinaria y equipo	15 años
Equipo médico y científico	10 años
Muebles, enseres y equipo de oficina	10 años
Equipo de transporte	10 años
Equipo de Comedor y cocina	10 años
Equipo de Comunicación y Computación	5 años

La vida útil de los activos fijos se definirá de acuerdo con la reglamentación expedida por la Contaduría General de la Nación.

Deterioro de las Propiedades, Planta y Equipo.

Para efectos de determinar el deterioro de una Propiedad, Planta y Equipo, la Universidad de los Llanos aplicará lo establecido en la Norma de Deterioro del Valor de los Activos Generadores de Efectivo o en la Norma de Deterioro del Valor de los Activos No Generadores de Efectivo. La compensación procedente de terceros por elementos deteriorados de propiedades, planta y equipo, o por indemnizaciones recibidas producto de pérdidas o abandonos se reconocerá como ingreso en el resultado del periodo en el momento en que la compensación sea exigible.

Deterioro del valor de los activos generadores de efectivo.

La Universidad de los Llanos reconocerá una pérdida por deterioro del valor de un activo o de una entidad generadora de efectivo cuando su valor en libros supere su valor recuperable.



Para comprobar el deterioro del valor del activo, estimará el valor recuperable, el cual corresponde al mayor entre el valor de mercado menos los costos de disposición y el valor en uso. No siempre será necesario determinar el valor de mercado del activo menos los costos de disposición y su valor en uso. Si cualquiera de esos valores excede el valor en libros del activo, no habrá deterioro del valor y no será necesario estimar el otro valor. Si no es factible medir el valor de mercado del activo menos los costos de disposición, podrá utilizar el valor en uso del activo como su valor recuperable.

El valor recuperable se calculará para un activo individual, a menos que el activo no genere entradas de efectivo que sean, en buena medida, independientes de las producidas por otros activos o grupos de activos. Si este fuera el caso, el valor recuperable se determinará para la unidad generadora de efectivo a la que pertenezca el activo, a menos que el valor de mercado del activo menos el costo de disposición sea mayor que su valor en libros o se estime que el valor en uso del activo esté próximo a su valor de mercado menos los costos de disposición y este último valor pueda ser medido.

El valor en libros de un activo se reducirá hasta que alcance su valor recuperable cuando este último sea inferior al valor en libros. Esa reducción será una pérdida por deterioro del valor que se reconocerá como gasto en el resultado del periodo.

Luego del reconocimiento de una pérdida por deterioro del valor, los cargos por depreciación del activo se ajustarán en períodos futuros. Esto con el fin de distribuir el valor en libros revisado del activo, menos su eventual valor residual, de una forma sistemática a lo largo de su vida útil restante.

Deterioro del valor de los activos no generadores de efectivo.

La Universidad de los Llanos reconocerá una pérdida por deterioro del valor de un activo no generador de efectivo cuando su valor en libros supere el valor del servicio recuperable. El valor del servicio recuperable es el mayor entre el valor de mercado menos los costos de disposición y el costo de reposición.

La pérdida por deterioro se reconocerá como una disminución del valor en libros del activo y un gasto en el resultado del periodo. Luego de reconocer una pérdida por deterioro del valor, los cargos por depreciación o amortización del activo se determinarán, para los periodos futuros, teniendo en cuenta el valor en libros ajustado por dicha pérdida. Esto permitirá distribuir el valor en libros ajustado del activo, menos su eventual valor residual, de una forma sistemática a lo largo de su vida útil restante.

Para comprobar el deterioro del valor del activo, la Universidad de los Llanos estimará el valor del servicio recuperable, el cual corresponde al mayor valor entre el valor de mercado menos los costos de disposición y el costo de reposición. No siempre será necesario determinar el valor de mercado del activo menos los costos de disposición y el costo de reposición. Si cualquiera de esos valores excede el valor en libros del activo, no habrá deterioro del valor y no será necesario estimar el otro valor. Si no es factible medir el valor de mercado del activo menos los costos de disposición, la Universidad de los Llanos podrá utilizar el costo de reposición como el valor del servicio recuperable.



Correcciones Contables

La Universidad de los Llanos, realizó registros contables para corrección de errores de ejercicios anteriores, previo análisis y, se presenta una lista de correcciones y depuraciones.

FECHA	DESCRIPCIÓN	DÉBITOS	CRÉDITOS
31/01/2025	Reversión ajustes vigencias anteriores	657,990	1,096,350
28/02/2025	Ajuste devolución de IVA bimestre sep.-oct, por rechazo según resolución 6282-22-000040 de enero 24 de 2025	760,000	
28/02/2025	Ajuste saldo a favor con pago a beneficiario victimas junio 2022	59,456	
28/02/2025	Reclasificación cuenta reintegro practica 2024		260,000
28/02/2025	Reclasificación notas crédito vigencias anteriores	18,021,406	
31/03/2025	Reclasificación notas crédito vigencias anteriores	3,171,420	
31/03/2025	Se reversa CI 382486 Bogotá 663-3 noviembre 2020, se elaboró CI 381517 y 381510 legalización avance		113,936
16/05/2025	Reversión rendimientos financieros contabilizados dobles en junio de 2022 BBVA 0015	26,003,843	
16/05/2025	BBVA 0015 comisión julio 2020	800	
16/05/2025	BBVA 0015 ajuste gastos bancarios agosto 2020		414,819
16/05/2025	BBVA 0015 ajuste gastos bancarios septiembre 2020	11,694	
16/05/2025	BBVA 0015 ajuste rendimientos financieros octubre 2022	4,155	
16/05/2025	BBVA 0015 embargo cuenta corriente- ahorro noviembre 2020 no contabilizado y gastos cobro por giro al banco agrario	18,069	
22/05/2025	Congente 4981 depósito judicial 400100007920465 descontado cuenta BBVA 0015 Nov 2020	32,917	
30/05/2025	Se realiza ajuste de estudiantes que no salieron favorecidos con política de gratuidad Vig 2024-2	2,503,190	
31/05/2025	Se realiza ajuste de estudiantes que no salieron favorecidos con política de gratuidad Vig 2024-2		5,006,380
30/04/2025	Reclasificación con saldo 29102606 no existe saldo a favor error descuentos aplicados a la factura recibo 153780		465,296
30/06/2025	Reversión de deterioro por tener reserva de matrícula periodo 2020-2 y no se aplicó en su momento	55,920	
30/06/2025	Se realiza ajuste de descuento de trabajo de grado 2023-1 vigencias anteriores	854,700	
30/05/2025	Ajuste por devolución ya realizada en el 2022 elaborada por medio de la cuenta 24010106, dejando el saldo en la cuenta 26102606 del recaudo ya devuelto		718,700
25/06/2025	Se ajusta saldo a favor en diciembre 2022 CE 81517 se paga fondo de victimas por cuenta 24010106 y no afectando cuenta 29102606		908,526
30/04/2025	Reclasificación notas crédito vigencias anteriores	4,626,184	30,284
31/05/2025	Se realiza ajuste ya que en contabilidad, ya que en contabilidad no quedo causado la política de gratuidad 2024-1		819,000
30/04/2025	Se realiza ajuste de vigencia anteriores 2023-1 ya que tiene descuento de trabajo de grado	812,000	
31/05/2025	Se realiza ajuste de los terceros 1. de vigencias anteriores por doble NC y 2. Reclasificación por política de gratuidad.		910,000
	Total	57,593,744	10,743,291

NOTA 4 RESUMEN DE POLÍTICAS CONTABLES.

➤ Efectivo y Equivalentes al Efectivo

Esta política aplica para el reconocimiento del efectivo y equivalentes de efectivo en los Estados Financieros de la Universidad de los Llanos. El efectivo comprende los recursos de liquidez inmediata que se registran en caja, cuentas corrientes y cuentas de ahorro. Los equivalentes al efectivo representan inversiones a corto plazo de alta liquidez que son fácilmente convertibles en efectivo, que se mantienen para cumplir con los compromisos de pago a corto plazo más que para propósitos de inversión y que están sujetas a un riesgo poco significativo de cambios en su valor. Por tanto, será equivalente al efectivo:

- una inversión cuando tenga vencimiento próximo, es decir, tres meses o menos desde la fecha de adquisición;
- las participaciones en el patrimonio de otras entidades que sean sustancialmente equivalentes al efectivo, tal es el caso de las acciones preferentes adquiridas con proximidad a su vencimiento que tienen una fecha determinada de reembolso; y
- los sobregiros exigibles por el banco en cualquier momento que formen parte integrante de la gestión del efectivo de Universidad de los Llanos.

➤ Cuentas por cobrar

Esta política aplica para el reconocimiento, clasificación, medición, baja en cuentas y revelación de las cuentas por cobrar en los Estados Financieros de la entidad. Se reconocerán como cuentas por cobrar, los derechos adquiridos por la entidad en desarrollo de sus actividades, de los cuales se espere a futuro la entrada de un flujo financiero fijo o determinable, a través de efectivo, equivalentes al efectivo u otro instrumento. Estas partidas incluyen los derechos originados en transacciones con y sin contraprestación. Las transacciones con contraprestación incluyen, entre otros, la venta de bienes y servicios, y las transacciones sin contraprestación incluyen, entre otros, los impuestos y las transferencias.

La medición inicial de las cuentas por cobrar será por el valor de la transacción y con posterioridad al reconocimiento, las cuentas por cobrar se mantendrán por el valor de la transacción menos el deterioro de valor. Las cuentas por cobrar serán objeto de estimaciones de deterioro individual cuando exista evidencia objetiva del incumplimiento de los pagos a cargo del deudor o del desmejoramiento de sus condiciones crediticias. Para el efecto, por lo menos al final del periodo contable, se verificará si existen indicios de deterioro, El deterioro corresponderá al exceso del valor en libros sin considerar el deterioro de la cuenta por cobrar sobre el valor presente de todos los flujos de efectivo que la entidad espera recibir descontados a la tasa de interés extraída de la curva cero cupón de los TES, emitidos por el Gobierno Nacional, más cercana a los plazos estimados para la recuperación de los recursos. Para la determinación de todos los flujos de efectivo que la entidad espera recibir, se considerará información sobre sucesos pasados y condiciones actuales, en su medición posterior, las pérdidas por deterioro disminuyen debido a eventos objetivamente relacionados con su origen, se disminuirá el valor del deterioro acumulado y se afectará el resultado del periodo. En todo caso, las disminuciones del deterioro no superarán las pérdidas por deterioro previamente reconocidas.

Cuando la estimación del deterioro de las cuentas por cobrar se realice de manera colectiva la entidad estimará, como mínimo al final del periodo contable, el deterioro de las cuentas



por cobrar a través de una matriz de deterioro u otra metodología que permita estimar las pérdidas crediticias esperadas. La estimación del deterioro de las cuentas por cobrar se podrá realizar de manera colectiva, cuando estas compartan características similares que puedan influir en su riesgo crediticio, tales como, sector industrial, condiciones contractuales, ubicación geográfica, calificación del deudor o plazos de vencimiento.

El deterioro se reconocerá de forma separada como un menor valor de las cuentas por cobrar, afectando el gasto en el resultado del periodo. Si posteriormente cambia el valor del deterioro, se ajustará el valor del deterioro acumulado y se afectará el resultado del periodo por la diferencia entre el deterioro acumulado previamente reconocido y el nuevo cálculo de las pérdidas crediticias esperadas. En todo caso, las disminuciones del deterioro no superaran el deterioro acumulado

➤ **Inventarios**

Esta política aplica para el reconocimiento, medición y revelación de Inventarios en los estados financieros de La Universidad de los Llanos.

Transformación y los producidos, así como los productos agropecuarios, que se tengan con la intención de:

- a) venderse a precios de mercado o de no mercado en el curso normal de la operación,
- b) distribuirse en forma gratuita o a precios de no mercado en el curso normal de la operación o
- c) transformarse o consumirse en actividades de producción de bienes o prestación de servicios.

Los inventarios se medirán por el costo de adquisición; el costo de adquisición de los inventarios incluirá el precio de compra, los aranceles y otros impuestos no recuperables, el transporte y otras erogaciones necesarias para colocar los inventarios en condiciones de uso, venta o distribución gratuita. Cuando se adquiera un inventario en una transacción sin contraprestación, la entidad medirá el activo adquirido de acuerdo con la Norma de ingresos de transacciones sin contraprestación.

Los inventarios se llevarán utilizando el sistema de inventario permanente. Para efectos de valoración y determinación de los costos, se aplicarán los métodos de Primeras en Entrar Primeras en Salir (PEPS), costo promedio o identificación específica.

➤ **Propiedades, Planta y Equipo**

Esta política aplica para el reconocimiento, medición, baja en cuentas y revelación de Propiedades, Planta y Equipo en los Estados Financieros de la Universidad de los Llanos. Se reconocerán como propiedades, planta y equipo:

- los activos tangibles empleados por la Universidad de los Llanos para la producción o suministro de bienes, para la prestación de servicios y para propósitos administrativos;
- los bienes muebles que se tengan para generar ingresos producto de su arrendamiento; y
- los bienes inmuebles arrendados por un valor inferior al valor de mercado del



arrendamiento. Estos activos se caracterizan porque no se espera venderlos en el curso de las actividades ordinarias de La Universidad de los Llanos y se prevé usarlos durante más de un periodo contable.

- Los activos biológicos que se utilicen para investigación, educación, seguridad, transporte, entretenimiento, esparcimiento, control de aduanas o para cualquier otra actividad que no sea una actividad agrícola, se contabilizarán de acuerdo con la Norma de propiedades, planta y equipo.
- Los terrenos sobre los que se construyan las propiedades, planta y equipo se reconocerán por separado.
- Los bienes históricos y culturales, que cumplan con la definición de propiedades, planta y equipo, se reconocerán como tal; en caso contrario, se aplicará lo establecido en la Norma de Bienes Históricos y Culturales.
- Los activos fijos se reconocerán de acuerdo con la reglamentación expedida por la Contaduría General de la Nación que indica el monto a partir del cual los activos se pueden llevar al gasto y desde qué monto se van a activar.

La medición inicial de las propiedades, planta y equipo se medirá por el costo, el cual comprende, entre otros, lo siguiente:

- a. el precio de adquisición;
- b. los aranceles de importación y los impuestos indirectos no recuperables que recaigan sobre la adquisición;
- c. los costos de beneficios a los empleados que procedan directamente de la construcción o adquisición de un elemento de propiedades, planta y equipo;
- d. los costos de preparación del lugar para su ubicación física;
- e. los costos de entrega inicial y los de manipulación o transporte posterior;
- f. los costos de instalación y montaje;
- g. los costos de comprobación del adecuado funcionamiento del activo originados después de deducir el valor neto de la venta de los elementos producidos durante el proceso de instalación y puesta a punto del activo;
- h. los honorarios profesionales;
- i. así como todos los costos directamente atribuibles a la ubicación del activo en el lugar y en las condiciones necesarias para que pueda operar de la forma prevista por la administración de La Universidad de los Llanos.

Cualquier descuento o rebaja del precio se reconocerá como un menor valor de las propiedades, planta y equipo y afectará la base de depreciación.

Después del reconocimiento, las propiedades, planta y equipo se medirá por el costo menos la depreciación acumulada menos el deterioro acumulado. La depreciación es la distribución sistemática del valor depreciable de un activo a lo largo de su vida útil en función del consumo de los beneficios económicos futuros o del potencial de servicio.

➤ **Activos Intangibles**

Esta política aplica para el reconocimiento, medición, baja en cuentas y revelación de Activos Intangibles en los estados financieros de La Universidad de los Llanos. Se reconocerán como activos intangibles, los recursos identificables, de carácter no



monetario y sin apariencia física, sobre los cuales La Universidad de los Llanos tiene el control, espera obtener beneficios económicos futuros o potencial de servicio, y puede realizar mediciones fiables. Estos activos se caracterizan porque se prevé usarlos durante más de 12 meses y no se espera venderlos ni distribuirlos en forma gratuita en el curso normal de la operación de La Universidad de los Llanos.

Un activo intangible es identificable cuando es susceptible de separarse de la entidad y, en consecuencia, venderse, transferirse, entregarse en explotación, arrendarse o intercambiarse, ya sea individualmente o junto con otros activos identificables o pasivos con los que guarde relación.

Los activos intangibles se medirán al costo, el cual dependerá de la forma en que se obtenga el intangible. Con posterioridad al reconocimiento, los activos intangibles se medirán por su costo menos la amortización acumulada menos el deterioro acumulado

➤ **Cuentas por Pagar**

Esta política aplica para el reconocimiento, clasificación, medición, baja en cuentas y revelación de las cuentas por pagar en los Estados Financieros de la Entidad. Se reconocerán como cuentas por pagar las obligaciones adquiridas por la entidad con terceros, originadas en el desarrollo de sus actividades y de las cuales se espere a futuro, la salida de un flujo financiero fijo o determinable a través de efectivo, equivalentes al efectivo u otro instrumento.

Las cuentas por pagar se medirán inicialmente por el valor de la transacción y con posterioridad al reconocimiento, se mantendrán por el valor de la transacción.

➤ **Beneficios a los Empleados**

Esta política aplica para el reconocimiento, medición, presentación y revelación de Beneficios a los Empleados en los Estados Financieros de la Universidad de los Llanos.

Se reconocerán beneficios a los empleados a corto plazo como un gasto o costo y como un pasivo cuando la Universidad de los Llanos consuma el beneficio económico o el potencial de servicio procedente del servicio prestado por el empleado a cambio de los beneficios otorgados. Los beneficios que no se paguen mensualmente se reconocerán en cada mes por el valor de la alícuota correspondiente al porcentaje del servicio prestado durante el mes.

Se reconocerán beneficios a los empleados a largo plazo como un gasto o costo y como un pasivo cuando la Universidad de los Llanos consuma el beneficio económico o el potencial de servicio procedente del servicio prestado por el empleado a cambio de los beneficios otorgados. Entre los beneficios a los empleados a largo plazo se incluyen los siguientes:

- a) premios o bonificaciones por antigüedad u otros beneficios por largo tiempo de servicio;
- b) beneficios por recibir a partir de los 12 meses siguientes al cierre del periodo en el que se hayan ganado.



Se reconocerán beneficios por terminación del vínculo laboral como un pasivo y gasto del periodo, aquellos beneficios que la Universidad de los Llanos está comprometida por ley, por contrato o por otro tipo de acuerdo, o por una obligación implícita, cuando se dan por terminados los contratos laborales anticipadamente o cuando el empleado acepta una oferta de beneficios en compensación por la terminación del vínculo laboral o contractual. Estas obligaciones se sustentarán en la existencia de un plan formal para efectuar la terminación anticipada del vínculo laboral y en la imposibilidad de retirar la oferta.

Se reconocerá los beneficios distintos de aquellos por terminación del vínculo laboral o contractual que se paguen después de completar el periodo de empleo en la Universidad de los Llanos. Entre los beneficios post empleo se incluirán:

- a) las pensiones a cargo de la Universidad de los Llanos relacionadas con sus empleados, así como aquellas que, por disposiciones legales, hayan sido asumidas por la Universidad de los Llanos.
- b) Otros beneficios posteriores al empleo como los seguros de vida y los beneficios de asistencia médica o de cobertura educativa.

➤ Ingresos

Esta política aplica para el reconocimiento, medición y revelaciones de Ingresos en los Estados Financieros de la Universidad de los Llanos.

- Ingresos de Transacciones sin Contraprestación.
 - Transferencias: Las transferencias en efectivo se medirán por el valor recibido.
 - Las condonaciones de deudas y las deudas asumidas por terceros: Se medirán por el valor de la deuda que sea condonada o asumida.
 - Las transferencias no monetarias se medirán por el valor de mercado del activo recibido y, en ausencia de éste, por el costo de reposición. Si no es factible obtener alguna de las anteriores mediciones, las transferencias no monetarias se medirán por el valor en libros que tenía el activo en la Universidad de los Llanos que transfirió el recurso.
 - Los ingresos por retribuciones, aportes sobre la nómina y rentas parafiscales: Se medirán por el valor determinado en las liquidaciones privadas, en las liquidaciones oficiales y en los demás actos administrativos que liquiden obligaciones a cargo de los usuarios y en otros documentos que establezcan derechos de cobro a favor de la entidad.
- Ingresos de Transacciones con Contraprestación.

La Universidad de los Llanos medirá los ingresos por el valor de mercado de la contraprestación recibida o por recibir, una vez deducidas las rebajas y/o descuentos condicionados y no condicionados. La Universidad de los Llanos medirá los ingresos por la prestación de servicios de acuerdo con el grado de avance en la prestación del servicio. Para calcular el grado de avance, se tomará como referencia lo siguiente:

- a) La proporción de los costos en los que se haya incurrido por el trabajo ejecutado hasta la fecha en relación con los costos totales estimados.
- b) Las inspecciones del trabajo ejecutado.
- c) La proporción de los servicios ejecutados hasta la fecha como porcentaje del total de servicios a prestar.



5. NOTAS ESPECÍFICAS A JUNIO 30 DEL 2025

ACTIVO

De acuerdo con las normas aplicables a las entidades estatales, el activo se define como:

“Los activos son recursos controlados por la entidad que surge como resultado de un evento pasado del que se espera obtener un potencial servicio o generar beneficios económicos futuros”.

A partir de la vigencia de 2023, y dando cumplimiento a la Resolución No. 356 de diciembre de 2022, impartida por la Contaduría General de la Nación los informes financieros: estado de situación financiera y estado de resultados se presentarán y publicarán trimestralmente; para el caso del estado de situación financiera este informe se comparará con el trimestre anterior inmediato, y para el estado de resultados será comparativo con corte del mismo trimestre del año anterior.

Con base en lo anterior, las cuentas del activo clase 1, pasivo clase 2 y patrimonio clase 3; se presentarán a corte el 30 de junio de 2025, comparadas con marzo 31 de 2025, así:

Concepto	Saldo Junio 2025	Saldo Marzo 2025	Variación absoluta	Variación relativa
Activos	317,170,994,946	315,941,592,583	1,229,402,363	0.39%

Las subcuentas del activo que presentan variaciones significativas a 30 de junio de 2025, respecto a marzo 31 de 2025 son:

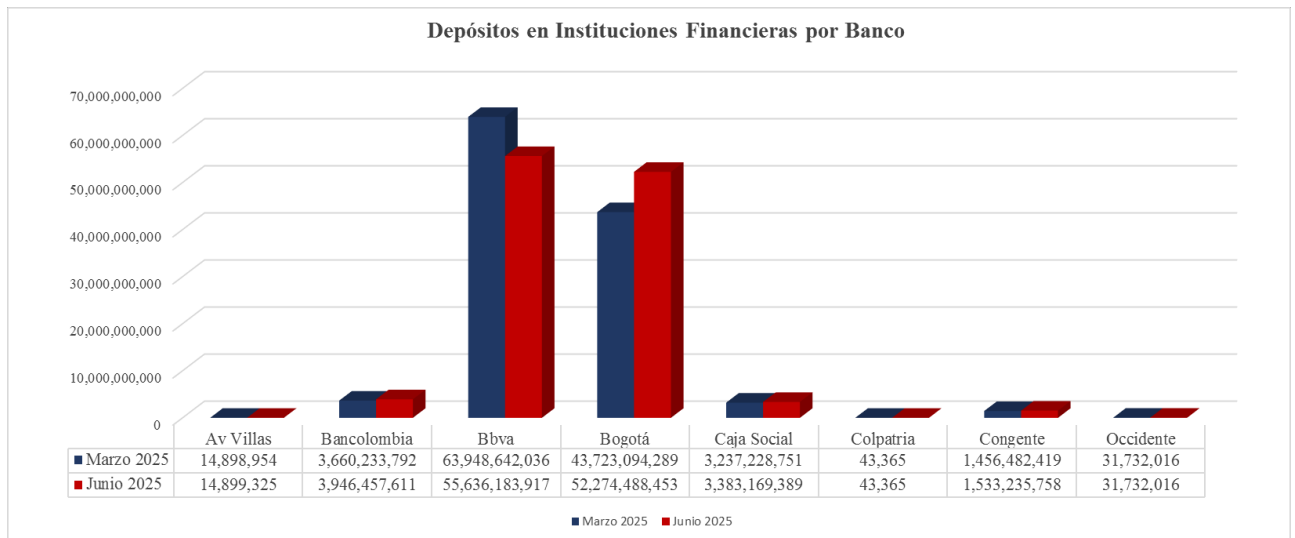
CONCEPTO	JUN 2025	MAR 2025	VARIACION ABSOLUTA
Cuenta Corriente	61,333,940,875	56,457,489,648	4,876,451,227
Cuenta De Ahorro	55,486,268,959	59,614,865,974	-4,128,597,015
Estampillas	0	709,491,200	-709,491,200
Servicios Educativos	2,442,616,935	4,555,592,433	-2,112,975,498
Otras Transferencias	68,276,920,356	71,974,433,479	-3,697,513,123
Devolución IVA Para Entidades De Educación Superior	710,451,667	148,146,614	562,305,053
Otras Cuentas Por Cobrar	419,718,394	106,680,773	313,037,621
Materiales Reactivos Y De Laboratorio	395,096,021	14,188,413	380,907,608
Edificaciones	10,156,422,980	4,712,599,138	5,443,823,842
Equipo De Construcción	3,084,171,892	3,215,398,863	-131,226,971
Equipo De Recreación Y Deporte	505,624,186	603,939,147	-98,314,961
Equipo De Comunicación	5,515,456,093	4,487,078,870	1,028,377,223
Equipo De Computación	8,747,577,802	10,398,576,636	-1,650,998,834
Impresos, Publicaciones, Suscripciones Y Afiliaciones	110,134,275	341,401,434	-231,267,159
Licencias	2,885,558,178	1,694,909,790	1,190,648,388

Cuentas corrientes y cuentas de Ahorro:

Representan los recursos de liquidez inmediata, disponibles para el desarrollo de las actividades misionales y administrativas de la Universidad de los Llanos.



A continuación, se relacionan los saldos y movimientos de la totalidad de cuentas bancarias consolidadas y detalladas, administradas por la Oficina de Tesorería de la Universidad de los Llanos con corte a 30 de junio de 2025.



Detalle General de las Cuentas Bancarias

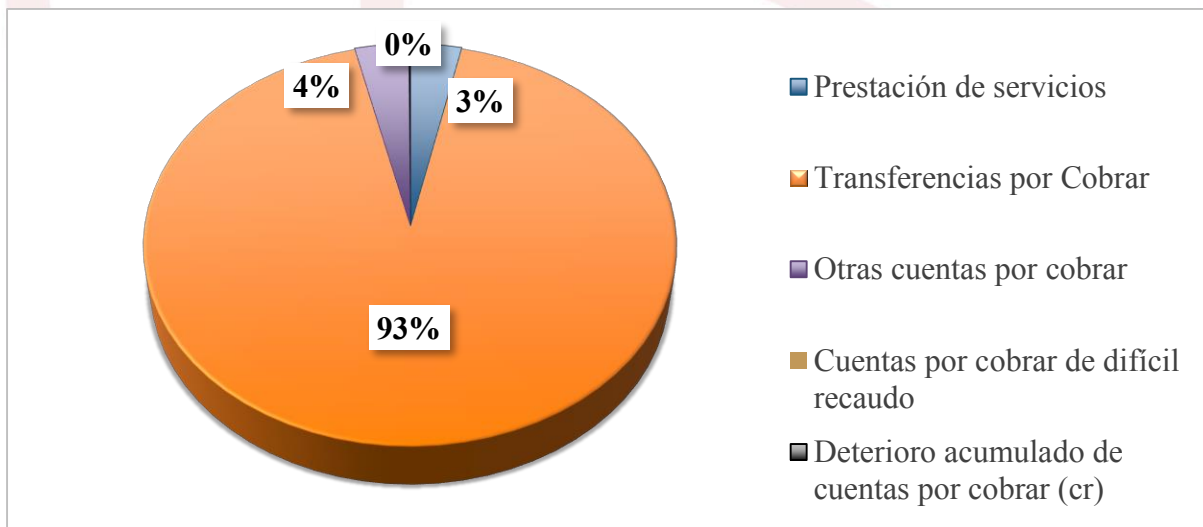
DESCRIPCIÓN		SALDOS A CORTES DE VIGENCIA		VARIACIÓN		
CÓDIGO CONTABLE	CONCEPTO	SALDO MARZO 2025	DEBITO	CREDITO	SALDO JUNIO 2025	BANCO
11	EFFECTIVO Y EQUIVALENTES AL EFFECTIVO	116,072,355,622	40,791,765,384	40,043,911,172	116,820,209,834	
1110	DEPOSITOS EN INSTITUCIONES FINANCIERAS	116,072,355,622	40,791,765,384	40,043,911,172	116,820,209,834	
111005	CUENTA CORRIENTE	56,457,489,648	32,648,658,755	27,772,207,528	61,333,940,875	
11100510	Banco Bogotá cta.- 37604-6 Transferencias	35,468,749,655	29,947,808,034	23,338,909,973	42,077,647,716	Bogotá
11100511	Banco Bogotá cta. 37605-3 Recursos Propios	1,576,869,645	576,135,300	918,241,891	1,234,763,054	Bogotá
11100513	BBVA cta. 854001013 PFC 2020		18,571,700	18,571,700	0	BBVA
11100536	BBVA cta. 854001393 PFC	8,129,271,534	65,189,511	2,694,170,125	5,500,290,920	BBVA
11100559	Banco Bogotá cta. 364735233 Giro de recursos de funcionamiento de excedentes de	0	2,032,039,029	0	2,032,039,029	Bogotá
11100562	Banco BBVA cta. cte. 854000460 Dto. 2236 de 2017	6,733,709,935	0	767,795,921	5,965,914,014	BBVA
11100570	Banco Caja Social cta. 3622677 Findetec	33,780,330			33,780,330	Caja Social
11100571	Banco Colpatría cta. 100676-0 Conv. 5211567 Ecopetrol	43,365			43,365	Colpatría
11100579	Banco Occidente cta. 07454-5 Cont. 565/2013 Bogotá Humana	31,732,016			31,732,016	Occidente
11100582	Banco Bogotá cta. 62603-6 Estampilla Pro universidades Publicas	4,257,115,315	8,915,181	34,517,918	4,231,512,578	Bogotá
11100583	Banco Bogotá cta. 61451-1 Convenio 075/2014 Coporinoquia	189,442,353			189,442,353	Bogotá
11100598	Banco Bogotá cta. 68552-9 Observatorio Regional No. 0802017	36,775,500			36,775,500	Bogotá
111006	CUENTA DE AHORRO	59,614,865,974	8,143,106,629	12,271,703,644	55,486,268,959	
11100601	BBVA cta. de ahorros 854000783 pagos electrónicos	4,149,235,465	1,388,931,992	28,146,591	5,510,020,866	BBVA
11100602	Banco de Bogotá cta. 9709-7	1,435,759,100	260,007,981	4,272,000	1,691,495,081	Bogotá
11100604	Banco Caja Social cta. 86689-5	3,203,448,421	149,266,158	3,325,520	3,349,389,059	Caja Social
11100605	Banco de Colombia cta. 56966-98	3,455,500,449	286,769,240	622,000	3,741,647,689	Bancolombia
11100606	Banco de Bogotá cta. 10663-3	585,737,488	66,598,285	4,011,176	648,324,597	Bogotá
11100624	Banco BBVA cta. 020000015 Estampilla	25,123,007,958	296,672,832	2,532,380,343	22,887,300,447	BBVA
11100626	Banco Bogotá cta. 59142-0 Recursos CREE	73,800,501	840	40,160,000	33,641,341	Bogotá
11100630	Banco AV Villas cta. 44120-7 Conv 2013 Colciencias MEN Fid	14,898,954	371	0	14,899,325	Av Villas
11100632	Banco de Colombia cta. 171877-01 Conv 0032/2013 Gob. Vaupés	204,733,343	76,579	0	204,809,922	Bancolombia
11100633	Congente cta. 101102004981 Convenio Matriculas	1,456,482,419	76,974,395	221,056	1,533,235,758	Congente
11100639	Banco Bogotá cta. 66879-8 Apoyo y fortalec. educación superior Arauca	702,096	18		702,114	Bogotá

11100641	Banco Bogotá cta. 67031-5 Fortalec. Univers publica apoyo educ superior Arauca	2,239,699	57		2,239,756	Bogotá
11100644	Banco BBVA cta. 854001104, Recaudo Unillanos	5,325,400,208	3,173,876,897	5,566,253,509	2,933,023,596	BBVA
11100649	Banco Bogotá cta. 702688 saldos de convenios interadministrativos e	95,902,937	2,397		95,905,334	Bogotá
11100653	BBVA Estampillas 32 años 854000009 Prounillanos - Ordenanza 1184 de 2022	14,038,727,995	2,443,367,995	4,092,272,208	12,389,823,782	BBVA
11100654	BBVA 0016 PROYECTO 109569 RELEVANCIA DE LAS ESPECIES	224,664,015	280,320	19,622	224,924,713	BBVA
11100655	BBVA MINICIENCIAS PROYECTO 109655 CARACTERIZACIÓN DE LA PRESENCIA	224,624,926	280,272	19,619	224,885,579	BBVA

Cuentas por Cobrar: Las cuentas por cobrar de la Universidad de los Llanos comprenden los derechos adquiridos en el desarrollo de sus actividades; donde, se encuentran las cuentas por cobrar sin contraprestaciones y cuentas por cobrar de bienes servicios, y otras cuentas por cobrar.

El saldo de las cuentas por cobrar a 30 de junio de 2025, está conformado por los siguientes conceptos debidamente discriminados:

CONCEPTO	JUN 2025	MAR 2025	VARIACIÓN
CUENTAS POR COBRAR	73,382,206,324	79,029,712,342	-5,647,506,018
Impuestos retención en la fuente y anticipos de impuestos	0	709,491,200	-709,491,200
Venta de bienes	0	214,000	-214,000
Prestación de servicios	2,485,964,015	4,601,766,973	-2,115,802,958
Transferencias por Cobrar	68,276,920,356	71,974,433,479	-3,697,513,123
Otras cuentas por cobrar	2,616,721,051	1,741,205,788	875,515,263
Cuentas por cobrar de difícil recaudo	46,372,705	46,428,625	-55,920
Deterioro acumulado de cuentas por cobrar (cr)	-43,771,803	-43,827,723	55,920



Prestación de servicios: El saldo representa las cuentas por cobrar producto del desarrollo de las actividades misionales de la Universidad de los Llanos por concepto de prestación de servicios educativos (pregrado, posgrado, investigación y extensión), la cual representa el 3% del total del grupo deudores.

La subcuenta servicios educativos dentro del grupo de prestación de servicios presenta la mayor participación, con un 98%, valor equivalente a \$2.442.626.935; esto debido a los giros pendientes por recibir por concepto de la Política de Gratuidad y generación E, cuyos ingresos provienen de la Nación y entes territoriales.



CONCEPTO	SALDO JUN 2025	SALDO MAR 2025	VARIACION
Servicios educativos	2,442,616,935	4,555,592,433	(2,112,975,498)
Créditos Icetex	3,848,274	3,848,274	0
Fondo de Educación Superior	18,865,034	20,475,264	(1,610,230)
Matricula de contado Posgrado	68,022,191	95,063,629	(27,041,438)
Matricula de contado Pregrado	75,297,812	83,445,882	(8,148,070)
Inscripciones pregrado	1,888,000	19,001,000	(17,113,000)
Inscripciones posgrados	157,000	157,000	0
Diplomados, Seminarios, Foros y Talleres	7,032,500	220,000	6,812,500
Becas Aseguradora Solidaria	5,000,000	5,000,000	0
Matriculas generación E	1,268,600,390	1,596,848,120	(328,247,730)
Certificados y Constancias Pregrado	0	23,000	(23,000)
Carnet de Egresados Pregrado	30,000	30,000	0
Curso de Idiomas	55,693,403	54,970,403	723,000
Multas Biblioteca y Bienestar	28,150	0	28,150
Multas Laboratorios	66,000	0	66,000
Política de Gratuidad	901,116,919	2,610,474,340	(1,709,357,421)
Créditos Icetex Postgrados	35,845,062	20,362,167	15,482,895
Crédito Icetex Pregrado	1,126,200	1,126,300	(100)
Fondo de Educación Superior Postgrado	0	44,547,054	(44,547,054)

Otras Transferencias: Corresponden en gran proporción a transferencias por cobrar, correspondientes a la ejecución de proyectos financiados por el Sistema General de Regalías con una participación del 91%. Se registra la cuenta por cobrar generada por proyectos aprobados por el Órgano Colegiado de Administración y el Fondo de Ciencia y Tecnología e Innovación del Sistema General de Regalías por medio de los cuales se asignan recursos de regalías sin situación de fondos, en cuyo registro contable se aplicó la Resolución 064 de 2022, expedida por la Contaduría General de la Nación. Este valor se va disminuyendo en la medida que se vayan ejecutando los proyectos, los giros son autorizados por la Universidad como entidad ejecutora, pero se hacen efectivos a través de la Dirección del Tesoro.

El otro 2% de las otras transferencias a 30 de junio de 2025, corresponde a estampilla, la cual representa los giros que se encuentran pendientes de trasladar por parte de la Gobernación del Meta, por concepto de Estampilla Pro-Unillanos.

Estos recursos son de destinación específica, los cuales deberán ser destinados principalmente para fomentar el desarrollo científico en las líneas de investigación institucional, la apertura de nuevos programas y para preparar a la región en competitividad y productividad de los Tratados de Libre Comercio, establecidos en la Ordenanza departamental que reglamenta estos recursos.

Otras Cuentas por Cobrar: dentro de este grupo, encontramos la subcuenta de Devolución y/o Compensación de IVA Para Entidades De Educación Superior, con saldo a 30 de junio de \$710,451,667.

Mediante la resolución de la Dian N° 6282-22-000817 del 09 de julio de 2025, se resuelve la solicitud de devolución y/o compensación del impuesto sobre las ventas presentada el día el 26 de mayo de 2025; correspondiente al bimestre II del 2025 (marzo-abril), por lo tanto, la Dian reconoce devolver el valor de \$176.058.681.

Propiedad, planta y equipo: La Universidad de los Llanos reconoce como propiedad, planta y equipo los activos tangibles empleados para la producción o suministro de bienes, para la prestación de servicios y para los propósitos académicos y los académicos administrativos.



La medición inicial de las propiedades, planta y equipo es por el costo. El proceso de ingreso se origina por i) cualquiera de las formas de compra, es decir, mediante orden de trabajo y contrato de suministros; ii) ingresos por caja menor y legalización de avances; iii) donación, para este caso la medición inicial es indicada por el donante, teniendo en cuenta: valor en libros de los activos entregados y estado del mismo; cuando la entidad donante no manifieste el valor de la propiedad, este valor es suministrado por personal competente de la Universidad, teniendo en cuenta precio de mercado y estado de la propiedad; y nacimientos, para el caso de los semovientes estos están medidos por el valor precio de mercado.

La Universidad de los Llanos utiliza el método de distribución lineal a lo largo de la vida útil, sobre el valor del activo. Para los activos cuyo valor es inferior a medio salario mínimo mensual legal vigente ($\frac{1}{2}$ SMMLV 2025: \$711,750) se deprecian en 30 días y para aquellos activos cuyo valor oscila entre medio salario mínimo mensual vigente y 50 UVT (UVT 2025: \$2,489,950), se deprecian durante la vigencia. La Universidad de los Llanos utiliza la siguiente tabla para registrar la vida útil estimada en el sistema de información:

TABLA DE DEPRECIACIÓN		2025	
NOMBRE DEL GRUPO		DEPRECIACIÓN	
		AÑO	DÍAS
	DE \$1 HASTA 1/2 SMMLV (\$ 711,750)	-1	30
	DE 1/2 SMMLV (\$580.001) HASTA 50 UVT (\$ 2,489,950)	-1	120
MAYOR A 50 UVT (\$ 1'900.200) SE TENDRÁ EN CUENTA EL GRUPO POR AÑO ASÍ:			
201	ARMAS, ACCESORIOS Y REPUESTOS	15	5400
202	DISCOTECAS Y MUSICOTECAS	15	5400
203	ELEMENTOS DE CULTO	15	5400
204	ELEMENTO DE MUSEO	15	5400
205	ELEMENTOS Y EQUIPOS PARA ARNESES, ARREOS, ATALAJES Y ACCESORIOS	15	5400
206	EQUIPOS Y MÁQUINAS PARA COMEDOR, COCINA, DESPENSA Y ACCESORIOS	10	3600
207	EQUIPOS Y MÁQUINAS PARA COMUNICACIÓN, DETECCIÓN, RADIO, TELEVISION, SEÑALES, SONIDO, RADAR, FOTOGRAFIA, PROYECCIÓN Y ACCESORIOS	10	3600
208	EQUIPOS Y MÁQUINAS DE USO AGROPECUARIO, CONSTRUCCION, INSTALACION, CAMPO, INDUSTRIA, TALLER, LABORES Y ACCESORIOS	15	5400
209	EQUIPOS Y MAQUINAS PARA DEPORTE, GIMNASIA, JUEGOS Y ACCESORIOS	15	5400
210	EQUIPOS Y MAQUINAS PARA LABORATORIO, PROFESIONES CIENTÍFICAS, ENSEÑANZA Y ACCESORIOS	10	3600
211	EQUIPOS Y MÁQUINAS PARA MEDICINA, ODONTOLOGÍA, VETERINARIA, RAYOS X, SANIDAD Y ACCESORIOS.	10	3600



212	EQUIPOS Y MÁQUINAS PARA OFICINA, CONTABILIDAD, DIBUJO Y ACCESORIOS	10	3600
213	EQUIPOS Y MÁQUINAS PARA TRANSPORTE Y ACCESORIOS	10	3600
214	HERRAMIENTAS Y ACCESORIOS	15	5400
215	INSTRUMENTOS MUSICALES Y ACCESORIOS	15	5400
216	LIBROS DE BIBLIOTECA, ESTUDIO, DOCUMENTOS, MAPOTECAS, PLANOTECAS, HEMEROTECAS Y REVISTAS	0	0
218	MOBILIARIO Y ENSERES Y ACCESORIOS	10	3600
219	SEMOVIENTES	0	0
220	VESTUARIOS, ROPA Y EQUIPO	15	5400
224	EQUIPOS Y MÁQUINAS DE PROCESAMIENTO DE DATOS, ACCESORIOS Y SUMINISTROS	5	1800
225	SISTEMAS DE PROGRAMACIÓN O SOPORTE LÓGICO DE LOS EQUIPOS Y MÁQUINAS DE PROCESAMIENTO DE DATOS (SOFTWARE)	5	1800
301	INMUEBLES URBANOS Y RURALES	50	18000

A continuación, se describen los grupos propiedad, planta y equipo y las inversiones realizadas para cada uno de ellos durante el segundo trimestre de la vigencia 2025 por valor total de (1,766,313,228.56) y la descripción para los que presentaron movimiento significativo, así:

Grupo		Abril	Mayo	Junio
206	Equipos y máquinas para comedor, cocina y despensa.	-	-	-
207	Equipos y máquinas para comunicación, detección, radio, televisión, fotografía, proyección y sus accesorios.	14,490,000	-	8,353,300
208	Equipos y máquinas para construcción, instalación, campo y taller	-	-	17,696,000
209	Equipos y máquinas para deportes, gimnasia, juegos y sus accesorios	-	-	-
210	Equipos y máquinas para laboratorios.	4,063,025	2,100,756	14,846,000
211	Equipos y máquinas para medicina, odontología, veterinaria.	-	3,728,000	-
212	Equipos y máquinas para oficina, contabilidad, dibujo y accesorios	-	-	-
213	Equipos y máquinas para transporte y accesorios	-	-	-
214	Herramientas y accesorios	-	-	-
216	Libros y revistas	-	-	-
218	Mobiliario y Enseres	6,355,100	185,048,600	161,579,684



219	Semovientes	-	78,309,986	4,654,200
224	Equipos de computación	825,000	-	-
225	Software	916,773,166	266,701,000	80,789,411
Totales		942,506,291	535,888,342	287,918,595

Grupo 207 Equipos y máquinas para comunicación, detección, radio, televisión, fotografía, proyección y sus accesorios. Los activos de este grupo y cuyo monto excedan los 50 UVT se deprecian a 10 años (3.600 días). Para la vigencia 2025 la Universidad de los Llanos realizó adquisiciones de equipos tecnológicos por valor de (\$22,843,300.00), siendo sus inversiones más representativas las siguientes:

1. CT 0075 de 2025 Servicio de mantenimiento preventivo y correctivo, incluido repuestos para las diferentes líneas telefónicas de la Universidad de los Llanos (\$ 14.490.000)
2. CT 0529 de 2025 suministro de elementos y servicios tecnológicos para el fortalecimiento de las funciones misionales y administrativas según ficha BPUNI SIST 01 1810 2024 Y Servicio De Mantenimiento General Preventivo Y/O Correctivo Incluye Suministro (\$8.353.300)

Grupo 208 Equipos y máquinas para construcción, instalación, campo y taller. Los activos de este grupo y cuyo monto excedan los 50 UVT se deprecian a 15 años (5.400 días). Para la vigencia 2025, fueron adquiridos equipos por valor (17,696,000.00), así:

1. CT 0613 de 2025 Servicio de mantenimiento general preventivo y correctivo con suministro de repuestos para equipos electrónicos y eléctricos (generadores, transformadores y subestación) de la Universidad de los llanos (\$17.696.000)

Grupo 210 Equipos y máquinas para laboratorios. Los activos de este grupo y cuyo monto excedan los 50 UVT se deprecian a 10 años (3.600 días). Para el segundo trimestre 2025, fueron adquiridos equipos por valor (21,009,781.51)

1. Avance resolución # 0274 de fecha 26/02/2025//Sufragar gastos que surjan con la Compra de bomba de vacío para el sistema de pirólisis, elemento necesario para el desarrollo de las actividades contempladas en el proyecto de investigación denominado (\$483.025)
2. CT 0486 de 2025 Adquisición de reactivos, insumos y material para los diferentes laboratorios de la Universidad de los Llanos (\$3.580.000)
3. Avance resolución 0689 de fecha 23/04/2025//sufragar gastos que se generen con la compra de un congelador horizontal, necesario almacenamiento de carne de pescado (\$2.100.756)
4. CT 0580 de 2025 Adquisición de equipos de microscopía y análisis de imágenes necesario para el desarrollo del proyecto interno 'clasificación y cuantificación de formación tubular y de mitosis en carcinomas mamarios caninos a partir de láminas digitales (\$14.846.000)"

Grupo 211 Equipos y máquinas para medicina, odontología, veterinaria, rayos X, sanidad y accesorios. Los activos de este grupo y cuyo monto excedan los 50 UVT se deprecian a 10



años (3.600 días). Para el segundo trimestre de la vigencia 2025, fueron adquiridos equipos por valor (\$3,728,000.00)

1. Avance según resolución # 0803 de fecha 5/05/2025, sufragar gastos que se generen con la compra de materiales y suministro necesario para el Proyecto de Investigación “Inclusión de Péptidos Antimicrobianos a partir de Spirulina Arthrospira en alimentos (\$3.728.000)

Grupo 216 Libros y revistas. Los activos de este grupo no se deprecian. Para el primer trimestre de 2025 fueron adquiridos libros para el fortalecimiento y actualización de las colecciones del Sistema de Bibliotecas de UNILLANOS por valor de (\$44,624,477).

1. CT 1328 de 2024 Adquisición de recursos bibliográficos físicos como apoyo a los programas Académicos de la universidad de los llanos, con cargo a la ficha Bpuni bib 02 0211 2023. (\$44.624.477)

Grupo 218 Mobiliario y enseres. Los activos de este grupo y cuyo monto excedan los 50 UVT se deprecian a 10 años (3.600 días). Para el primer trimestre 2025, la Universidad de los Llanos sigue fortaleciendo su infraestructura por valor (\$409,812,900.00) así:

1. Reposición por Aseguradora, según siniestro N° 287763 Aire acondicionado de 36000 BTU techo tipo cassette (\$31.800.000)
2. CT 1349 de 2024 Servicios De Producción Audiovisual Y Ambientación De Escenarios Necesario Para El Desarrollo Del Proyecto Código 401002460 Ambientación De Escenarios Virtuales De Ecosistemas Del Museo De Historia Natural De La Universidad De Los Llanos (\$5.180.000)
3. CT 1229 de 2022 Suministro E Instalación De Unidades Complementarias Para Los Laboratorios Y Espacios De Experimentación Del Iall Conforme Al Proyecto Bpuni Mejoramiento De Infraestructura Física, Para El Instituto De Acuicultura Y Pesca De La Universidad. (\$ 76.194.800)
4. CT 1332 de 2024 Adquisición De Mobiliario Necesario Para El Desarrollo Del Proyecto Fortalecimiento Del Bienestar Estudiantil En Las Prácticas Formativas En El Marco De La Relación Docencia-Servicio De La Universidad De Los Llanos Ficha BPUNI FCS 01 280 (\$68.025.300)
5. CT 1147 de 2024 Adquisición E Instalación De Mobiliario Para La Biblioteca Campus San Antonio Y Barcelona De La Universidad De Los Llanos, Ficha BPUNI BIB 01 0308 2023 (\$198.390.200)
6. CT 1236 de 2022 Adquisición E Instalación De Mobiliario Especializado Para El Laboratorio De Toxicología Y Biotecnología Y Laboratorio De Farmacología Para El Desarrollo De Actividades De Ciencia, Tecnología E Innovación De La Universidad De Los Llanos, (\$24.003.000)
7. CT 1325 de 2024 Adquisición De Dispositivos Médicos Para El Desarrollo Del Proyecto De La Facultad De Ciencias De La Salud Denominado: Fortalecimiento Del Bienestar Estudiantil En Las Prácticas Formativas En El Marco De La Relación Docencia-Servicio (\$6.219.600)



Grupo 219 Semovientes. Los activos de este grupo no se deprecian. Para el primer trimestre de 2025 se realiza entrada de semovientes según reporte de nacimiento por valor (\$730,000).

1. Reporte de nacimiento de Porcinos en la Granja Barcelona Diez (10) lechones madre #4702 casco mula (\$100.000)
2. Reporte de nacimiento de porcinos en la granja Barcelona el día 3/02/2025 (8) y el día 2/03/2025 nacieron 15 (\$230.000)

Reporte de nacimiento en la unidad de bovino en la Granja Manacacías, 3 machos, 1 **Grupo 218 Mobiliario y enseres.** Los activos de este grupo y cuyo monto excedan los 50 UVT se deprecian a 10 años (3.600 días). Para el segundo trimestre 2025, la Universidad de los Llanos sigue fortaleciendo su infraestructura por valor (352,983,384.05) así:

1. CT 0486 de 2025 Adquisición de reactivos, insumos y material para los diferentes laboratorios de la Universidad de los Llanos (\$825.000)
2. CT 0563 de 2025 Adquisición e instalación de mobiliario y ventilación necesario para el correcto funcionamiento de las dependencias académico - administrativas y centro de idiomas de la universidad de los llanos (\$185.048.600)
3. CT 1147 de 2024 Adquisición E Instalación De Mobiliario Para La Biblioteca Campus San Antonio Y Barcelona De La Universidad De Los Llanos, Ficha BPUNI BIB 01 0308 2023 (\$161.579.684)

Grupo 219 Semovientes. Los activos de este grupo no se deprecian. Para el segundo trimestre de 2025 se realiza entrada de semovientes según reporte de nacimiento por valor (82,964,186.00).

1. Avance resolución # 0816 de fecha 6/05/2025 //Sufragar gastos que se generen con la compra de materiales e insumos necesarios durante realización de las actividades en el proyecto de Investigación "" Efecto de la Sustitución de alimento balanceado (\$3.499.986)
2. Avance resolución 0669 de fecha 21/04/2025 //Sufragar gastos que se generen con la compra de materiales o suministros necesarios durante el desarrollo de las actividades contempladas en el Proyecto "" Semillas de Cambio: Desarrollo Productivo (\$230.000)
3. CT 1221 de 2024 Adquisición de elementos para el desarrollo de la fase de extensión del proyecto de investigación "transformación productiva del suelo de altillanura mediante la producción de cerdos de engorde a campo abierto, en predios de pequeños y medianos (\$73.440.000)
4. Reporte de nacimiento de semovientes unidad rural Barcelona y Manacacías según Memorando 3205-099 de fecha 27 de mayo de 2025 - 54 porcino, 6 bovinos (\$540.000)
5. Reporte de nacimiento de semovientes unidad rural Barcelona y Manacacías según Memorando 3205-099 de fecha 27 de mayo de 2025 - 54 porcino, 6 bovinos (\$600.000)
6. Reporte nacimiento de tres (03) Bovinos Dos machos y Una hembra, que por error NO fueron reportados oportunamente (\$300.000)
7. CT 0597 de 2025 Adquisición De Semovientes Para Reposición De Inventario Y Apoyo Al Desarrollo De Las Actividades Académicas, Investigativas Y De Extensión De Las Unidades Rurales De La Universidad De Los Llanos (\$4.354.200)



Grupo 224 Equipos de computación. Los activos de este grupo y cuyo monto excedan los 50 UVT se deprecian a 5 años (1.800 días) Para el segundo trimestre 2025, fueron adquiridos equipos por valor (\$825,000.00)

1. CT 0486 de 2025 Adquisición de reactivos, insumos y material para los diferentes laboratorios de la Universidad de los Llanos (\$825.000)

Grupo 225 Software. Los activos de este grupo y cuyo monto excedan los 50 UVT se deprecian a 5 años (1.800 días). fueron adquiridos Software y Licencias por valor (\$1,264,263,577.00) entre las que se cuentan las siguientes:

1. Avance resolución 0432 de fecha 15/03/2025// Licencia sistema de clasificación decimal Dewey y licencia Armarc en línea (\$3.888.000)
2. CT 0479 de 2025 Adquisición de pruebas diagnósticas para los estudiantes de pregrado de la universidad de los llanos, según lo establecido en el acuerdo académico 003 de 2023, con cargo a la ficha Bpuni fche 02 1710 2024 (\$35.500.000)
3. CT 0480 de 2025 Adquisición de licencias de uso en plataforma digital de aprendizaje del idioma inglés dirigido a los estudiantes del módulo 4 de la universidad de los llanos, con cargo a la ficha Bpuni fche 02 1710 2024. (\$50.240.000)
4. CT 0481 de 2025 Renovación del servicio de suscripción del sistema de ELOGIM y el software elogim proxy para la unidad de bibliotecas de la universidad de los llanos, con cargo a la ficha Bpuni bib 01 1710 2024 (\$19.115.062)
5. CT 0515 de 2025 Renovación Del Servicio De Bases De Datos BANDA 2C De CONSORTIA S.A.S, Para El Desarrollo De Las Áreas Del Conocimiento En La Universidad De Los Llanos, Con Cargo A La Ficha BPUNI BIB 01 1710 2024 Vigencia suscripción 31 de diciembre 2025 (\$779.310.104)
6. CT 0516 de 2025 Renovación de base de datos para el programa de enfermería, con cargo a la Ficha BPUNI BIB 01 1710 2024 Vigencia 12 meses (\$28.720.000)
7. CT 0517 de 2025 Renovación Por 12 Meses Del Servicio De Bases De Datos Ebscohost, Para El Desarrollo De Las Áreas Del Conocimiento En La Universidad De Los Llanos, Con Cargo A La Ficha BPUNI BIB 01 1710 2024 (\$ 165.300.000)
8. CT 0585 de 2025 Adquisición de licencia Microsoft Office, necesario para el desarrollo del proyecto fortalecimiento de capacidades TIC para el apoyo de las funciones administrativas y misionales de la Universidad de los Llanos. con cargo a la ficha BPUNI (\$101.401.000).
9. CT 0533 de 2025 Adquisición De Herramienta Pedagógica INTELLIBOARD Para El Seguimiento Detallado A Docentes Y Estudiantes, Evaluación De Resultados De Actividades Y Generación De Informes Exhaustivos, Con Cargo A La Ficha BPUNI VIAC 09 1710 2024. (\$ 80.789.411)"

En bajas: Durante el segundo trimestre 2025 se realizaron bajas de activos, en el mes junio por valor \$ 1.158.080.851 por conceptos.

1. Baja 253 y 255 por venta directa de unos elementos devolutivos inservibles según resolución 060 de 23 de enero 2025 por valor de \$1,031,922,739



2. Baja 254 por venta directa de unos elementos devolutivos inservibles según resolución 062 de 23 de enero 2025 por valor de \$70.615.189
3. Baja 252 por venta directa de unos elementos devolutivos inservibles según resolución 0291 de 28 de febrero 2025 por valor de \$51.842.922
4. Baja por pérdida ocurrida el 30 de noviembre de 2019 según Certificación de control interno disciplinario interno por valor \$3.600.000
5. Baja 204 de unos semovientes por venta según resolución 204 de 20 de febrero de 2025 por valor de \$100.000

BAJAS 2025		
Grupo		JUNIO
205	Elementos y equipos para arneses, arreos, atalajes y accesorios	158,300
206	Equipos y máquinas para comedor, cocina, despensa y accesorios	2,356,472
207	Equipos y máquinas para comunicación, detección, radio, televisión, señales, sonido, radar, fotografía, proyección y accesorios	135,404,338
208	equipos y máquinas de uso agropecuario, construcción, instalación, campo, industria, taller, labores y accesorios	10,671,913
209	equipos y máquinas para deporte, gimnasia, juegos y accesorios	31,918,208
210	equipos y máquinas para laboratorio, profesiones científicas, enseñanza y accesorios	71,933,188
211	equipos y máquinas para medicina, odontología, veterinaria, rayos x, sanidad y accesorios.	16,615,868
212	equipos y máquinas para oficina, contabilidad, dibujo y accesorios	8,217,045
213	equipos y máquinas para transporte y accesorios	0.00
214	herramientas y accesorios	875,714
215	instrumentos musicales y accesorios	2,513,050
216	libros de biblioteca, estudio, documentos, mapotecas, planotecas, hemerotecas y revistas	294,200
218	mobiliario y enseres y accesorios	389,149,144
219	semovientes	100,000
220	vestuarios, ropa y equipo	27,500
224	equipos y máquinas de procesamiento de datos, accesorios y suministros	417,230,724
225	sistemas de programación o soporte lógico de los equipos y máquinas de procesamiento de datos (software)	70,615,189
	TOTAL	1,158,080,851

Durante el mes de abril, se realizó reclasificación de bienes por un valor de \$3,034,542,963. Esto fue necesario porque la migración de datos del sistema SIIF al sistema SICOF resultó en registros incorrectos.

Grupo	GRUPO ANTERIOR	GRUPO NUEVO
205	0	44,000
206	5,342,846	118,020,237
207	81,005,817	1,221,991,595
208	363,876,087	225,625,031
209	63,002,636	8,815,328
210	686,149,673	965,098,967
211	455,505,076	282,102,704
212	21,422,080	2,449,200



214	1,419,515	2,535,209
215	2,890,400	2,745,000
216	54,006,041	54,775,101
218	11,571,954	116,162,323
220	12,181,944	0
224	1,273,168,895	34,178,269
225	3,000,000	0
TOTAL	3,034,542,963	3,034,542,963

Reclasificación por Grupo.

GRUPO ANTIGUO	GRUPO NUEVO	SUM de valor artículo
206	206	155,500
	218	5,187,346
Total 206		5,342,846
207	207	41,637,931
	210	12,808,466
	214	867,300
	218	4,420,000
	224	21,272,120
Total 207		81,005,817
208	205	44,000
	206	2,500,000
	207	117,034,787
	208	3,079,067
	210	234,563,433
	211	80,000
	218	6,574,800
Total 208		363,876,087
209	206	35,000
	209	8,054,907
	210	1,700,020
	211	52,972,709
	218	240,000
Total 209		63,002,636
210	206	112,001,737
	207	25,031,868
	208	213,740,998
	209	60,421
	210	29,568,930
	211	223,273,814
	212	69,000



	214	533,794
	216	528,660
	218	68,718,619
	224	12,621,832
Total 210		686,149,673
211	206	982,000
	208	460,966
	210	448,456,149
	211	5,490,781
	218	115,180
Total 211		455,505,076
212	212	2,380,200
	218	19,041,880
Total 212		21,422,080
214	211	285,400
	214	1,134,115
Total 214		1,419,515
215	215	2,745,000
	216	145,400
Total 215		2,890,400
216	216	54,006,041
Total 216		54,006,041
218	206	2,346,000
	207	779,400
	208	4,164,000
	218	4,282,554
Total 218		11,571,954
220	208	3,900,000
	209	700,000
	218	7,581,944
Total 220		12,181,944
224	207	1,037,507,609
	208	280,000
	210	235,001,969
	216	95,000
	224	284,317
Total 224		1,273,168,895
225	210	3,000,000
Total 225		3,000,000
Suma total		3,034,542,963

Se reclasificaron activos por \$3,108,800 en junio. El problema se originó en la migración, donde un error de descripción hizo que el activo quedará creado como un artículo diferente al que correspondía

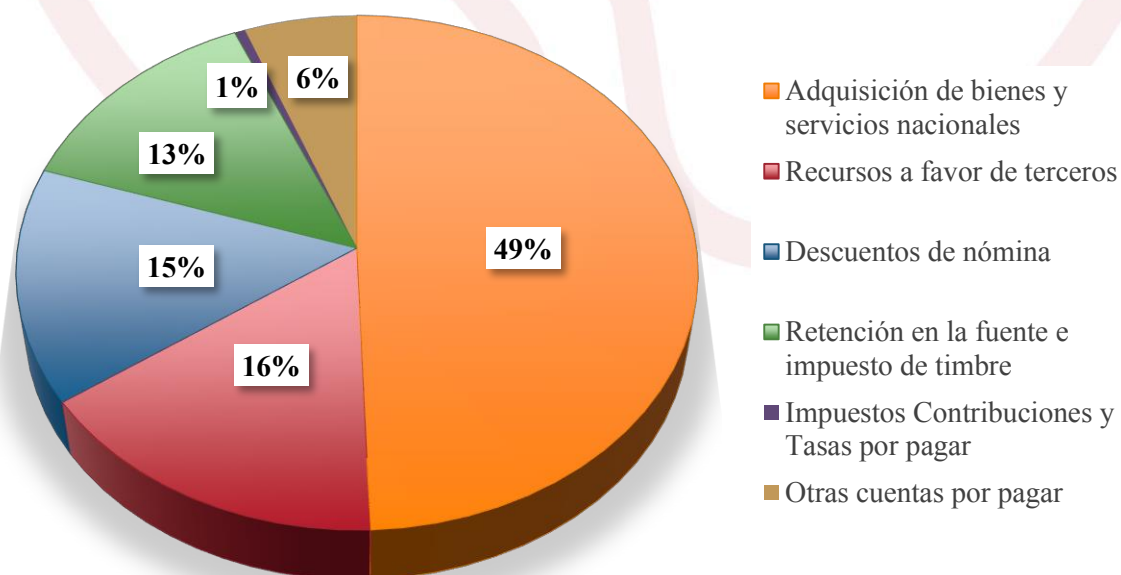
GRUPO ANTIGUO	GRUPO NUEVO	SUM de valor artículo
210	210	\$3,108,800
Total 210		\$3,108,800

PASIVO

De acuerdo a lo indicado en el Manual de Políticas Contables de la Universidad, se reconocen como cuentas por pagar, las obligaciones adquiridas por la entidad con terceros, originadas en desarrollo de sus actividades y de las cuales se espera a futuro, la salida de un flujo financiero fijo o determinable a través de efectivo, equivalentes al efectivo u otro instrumento.

Concepto	Saldo Junio 2025	Saldo Marzo 2025	Variación absoluta	Variación relativa
Pasivos	79,998,073,146	80,027,961,636	-29,888,490	-0.04%

CONCEPTO	JUN 2025	MAR 2025	VALOR VARIACIÓN
CUENTAS POR PAGAR	2,944,786,319	2,092,652,342	852,133,977
Adquisición de bienes y servicios nacionales	1,455,468,886	1,127,095,828	328,373,058
Recursos a favor de terceros	467,679,482	304,497,300	163,182,182
Descuentos de nómina	434,802,176	382,970,739	51,831,437
Retención en la fuente e impuesto de timbre	397,906,000	144,404,000	253,502,000
Impuestos, contribuciones y tasas por pagar	16,363,515	16,363,515	0
Otras cuentas por pagar	172,566,260	117,320,960	55,245,300





Los recursos a favor de terceros, representan el 16% del total de las cuentas por pagar, los cuales tienen origen en el pago del seguro estudiantil, ICETEX que son dineros del fondo de víctimas, con los cuales se apoya a los estudiantes con herramientas tecnológicas, y que serán reintegrados a los beneficiarios, una vez presentadas las facturas de compra de dichas herramientas, devoluciones e ingresos de convenios.

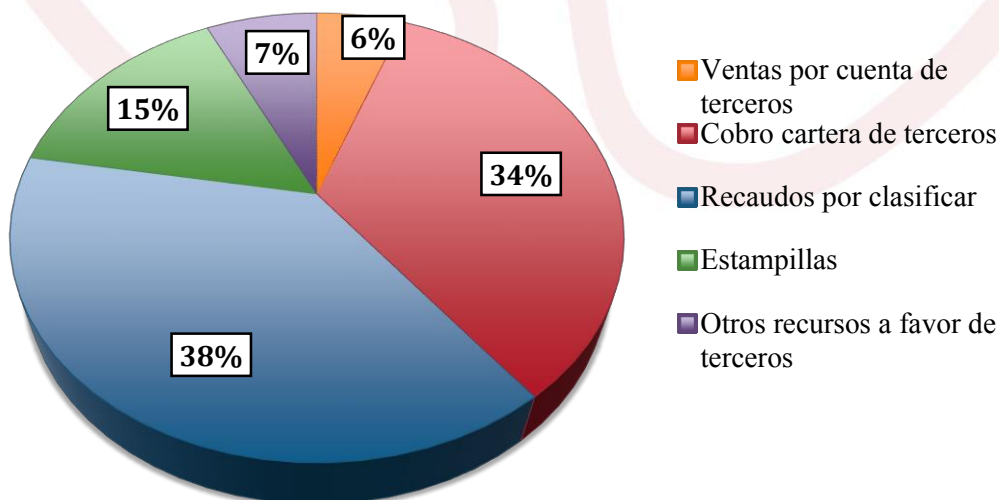
De igual manera, los descuentos de nómina son obligaciones generadas con los aportes a los sistemas de seguridad social y otros descuentos practicados a los trabajadores por conceptos de libranzas y sindicatos y representan el 15% del total de las cuentas por pagar.

Por otra parte, con una participación del 13%, tenemos las retenciones que se recaudan y se giran posteriormente al cierre del mes a la Dirección de Impuestos y Aduanas Nacionales - DIAN, así como a las alcaldías de los municipios de Villavicencio y Granada.

Adquisición de bienes y servicios nacionales: A 30 de junio de 2025, la cuenta adquisiciones de bienes y servicios nacionales representa el 49% del total de las cuentas por pagar, las cuales corresponden a bienes y servicios por valor de \$ 1,455,468,886, conformada por Cuentas por Pagar con CE Almacén por valor de \$363,866,693, legalización de avances por valor de \$ 15,537,597, presente vigencia por valor de \$ 1,032,795,521, cuentas por pagar con cajas menores por valor de \$7,269,075 y por ultimo cuentas por pagar inversión por valor de \$36,000,000.

Recursos a Favor de Terceros

TIPO DE TERCEROS	VALOR EN LIBROS
RECURSOS A FAVOR DE TERCEROS	467,679,482
Ventas por cuenta de terceros	26,124,946
Cobro cartera de terceros	158,843,319
Recaudos por clasificar	178,749,939
Estampillas	70,947,465
Otros recursos a favor de terceros	33,013,813





La partida más significativa dentro de la cuenta de recursos a favor de terceros corresponde a recaudos por clasificar, con una participación del 38%, dado que son consignaciones que no han sido posibles identificar.

Descuentos de Nómina

TIPO DE TERCEROS	VALOR EN LIBROS
DESCUENTOS DE NÓMINA	434,802,176
Aportes a fondos pensionales	140,603,738
Aportes a seguridad social en salud	119,037,822
Sindicatos	4,579,529
Cooperativas	2,545,976
Libranzas	135,079,715
Embargos judiciales	31,057,756
Cuenta de ahorro para el fomento de la construcción (afc)	200,000
Otros descuentos de nómina	1,697,640

Los saldos de los descuentos de nómina corresponden a los saldos de las cuentas por pagar provenientes de las nóminas por los diferentes conceptos, luego son reportados y pagados.

Los descuentos de nómina por pagar, correspondientes a Pensión, Seguridad Social y ARL constituyen las deducciones que se les hacen a los empleados por diferentes conceptos en la nómina como: sindicatos, cooperativas, libranzas, fondos de empleados, descuentos de salud y pensión entre otros.

Los saldos de las cuentas aportes a fondos pensionales y aportes a seguridad social en salud son de los más representativos, estos son descuentos que se hacen para fondo de pensiones y fondo de solidaridad pensional en el caso de los empleados que devengan más de 4 SMMLV.

Otras Cuentas por Pagar

TIPO DE TERCEROS	VALOR EN LIBROS
OTRAS CUENTAS POR PAGAR	172,566,260
Cheques no cobrados o por reclamar	39,464,660
Aportes al Icbf y Sena	133,101,600

La cuenta de otras cuentas por pagar refleja los cheques que la Universidad de los Llanos ha girado a personas naturales y que estas no han hecho efectivo el cobro, de igual forma, las obligaciones patronales en los aportes al ICBF y SENA, a corte 30 de junio de 2025.

Beneficios a los Empleados: Los beneficios a los empleados comprenden las retribuciones que la Universidad de los Llanos proporciona a los trabajadores, incluyendo los beneficios por terminación del vínculo laboral.



DESCRIPCIÓN		SALDOS A CORTES DE VIGENCIA		VARIACIÓN
	CONCEPTO	JUNIO 2025	MARZO 2025	VALOR VARIACIÓN
25	BENEFICIOS A LOS EMPLEADOS	8,653,553,368	7,681,837,469	971,715,899
2511	Beneficios a los empleados a corto plazo	6,635,669,000	5,579,083,062	1,056,585,938
2514	Beneficios posempleo - pensiones	2,017,884,368	2,102,754,407	-84,870,039
	RESULTADO NETO DE LOS BENEFICIOS	8,653,553,368	7,681,837,469	971,715,899
(+) Beneficios	A corto plazo	6,635,669,000	5,579,083,062	1,056,585,938
(-) Plan de Activos	A largo plazo	0	0	0
	Por terminación del vínculo laboral o contractual	0	0	0
(=) NETO	Posempleo	2,017,884,368	2,102,754,407	-84,870,039

En la cuenta 25, se reflejan los compromisos adquiridos con los trabajadores en el marco normativo y legal, como son las prestaciones sociales, bonificaciones por convención y primas extralegales.

De igual forma se provisionan los aportes patronales, realizados en las nóminas para el cumplimiento en el pago de los aportes de ley 100.

Beneficios a los Empleados a Corto Plazo: Son los beneficios reconocidos a los empleados que se pretende saldar durante el periodo contable.

CONCEPTO	VALOR EN LIBROS
BENEFICIOS A LOS EMPLEADOS A CORTO PLAZO	6,635,669,000
Nómina por pagar	6,744,256
Cesantías	363,780,219
Vacaciones	2,705,415,994
Prima de vacaciones	676,295,861
Prima de servicios	259,118,713
Prima de navidad	1,343,172,146
Bonificaciones	520,051,211
Aportes a riesgos laborales	18,018,200
Aportes a fondos pensionales - empleador	330,172,400
Aportes a seguridad social en salud - empleador	235,443,500
Aportes a cajas de compensación familiar	177,456,500

En el anterior cuadro se logra observar el detalle del cálculo de las diferentes obligaciones laborales realizado por la Universidad de los Llanos, para cumplir con los compromisos adquiridos con los empleados a corto plazo, de igual forma con los aportes de ley 100 los cuales se efectúa el pago en el mes siguiente de la liquidación.

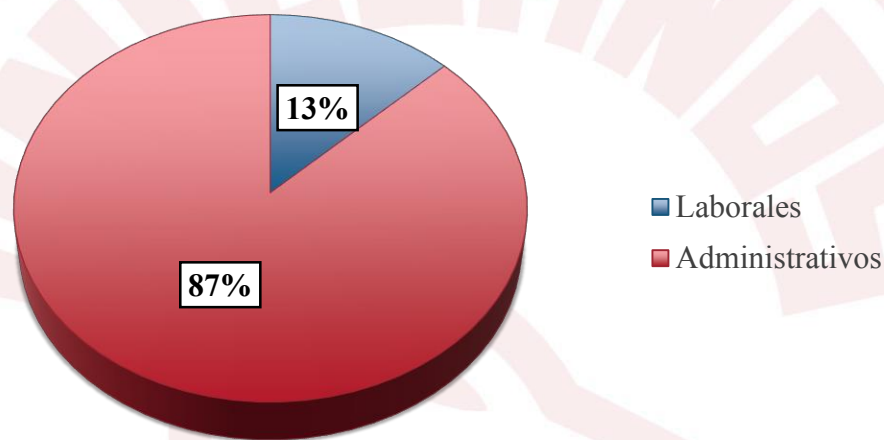
Provisiones

CONCEPTO	JUNIO 2025	MARZO 2025	VALOR VARIACIÓN
PROVISIONES	824,811,720	879,405,854	(54,594,134)
Litigios y demandas	824,811,720	879,405,854	(54,594,134)

En esta cuenta, se han provisionado las demandas en contra de la Universidad, previo concepto o informe de la Oficina Jurídica, quien nos indica en qué etapa se encuentran los procesos y qué factibilidad se tiene de un posible fallo en contra, y conforme a este informe, se realizan las respectivas provisiones para mitigar el impacto que pueda producir un futuro desprendimiento de recursos para cumplir con este tipo de obligaciones.

Litigios y Demandas: Según el informe de la Oficina Jurídica, existen a corte de 30 de junio de 2025, ocho procesos entre administrativos y laborales que tienen una alta probabilidad de fallo en contra de la institución, suma que oscila en \$ 824,811,720 según el detalle enviado por dicho informe.

Pasivos Contingentes

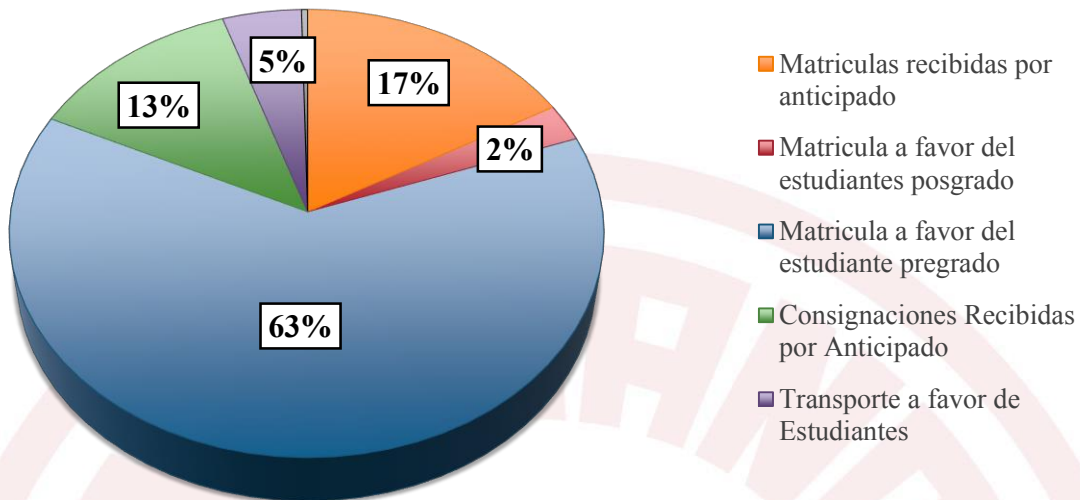


La gráfica nos muestra que las obligaciones administrativas tienen una participación del 87% con respecto a las obligaciones laborales con una participación del 13%.

Otros Pasivos: La Universidad de los Llanos presenta otro tipo de pasivos que están conformados en su mayor medida por los recursos recibidos en administración reconocidos por los proyectos financiados con recursos del Sistema General de Regalías. De igual forma, se reflejan los ingresos recibidos por anticipado.

CONCEPTO	JUNIO 2025	MARZO 2025	VALOR VARIACIÓN
OTROS PASIVOS	67,574,921,739	69,374,065,971	(1,799,144,232)
Recursos recibidos en administración	3,292,814,308	3,506,295,407	(213,481,099)
Ingresos recibidos por anticipado	1,202,167,588	1,171,433,288	30,734,300
Otros pasivos diferidos	63,079,939,843	64,696,337,276	(1,616,397,433)

Ingresos Recibidos Por Anticipado



PATRIMONIO

Concepto	Saldo Junio 2025	Saldo Marzo 2025	Variación absoluta	Variación relativa
Patrimonio	220,758,230,436	220,783,880,903	-25,650,467	-0.01%

CONCEPTO	JUNIO 2025	MARZO 2025	VALOR VARIACIÓN
PATRIMONIO DE LAS ENTIDADES DE GOBIERNO	220,758,230,436	220,783,880,903	(25,650,467)
Capital fiscal	107,408,384,323	107,408,384,323	0
Resultados de ejercicios anteriores	114,574,858,752	114,600,509,219	(25,650,467)
Ganancias o pérdidas por planes de beneficios a los empleados	(1,225,012,639)	(1,225,012,639)	0

El capital fiscal no tuvo variación alguna, el patrimonio presentó una variación significativa en la cuenta resultados de ejercicios anteriores, lo cual obedece a la reclasificación de los excedentes del ejercicio del año 2024, realizado de acuerdo al instructivo 001 de 12 de diciembre de 2024 de la CGN.

INGRESOS

Los ingresos representan los flujos de entrada de recursos producto del desarrollo de las actividades misionales de la Universidad.

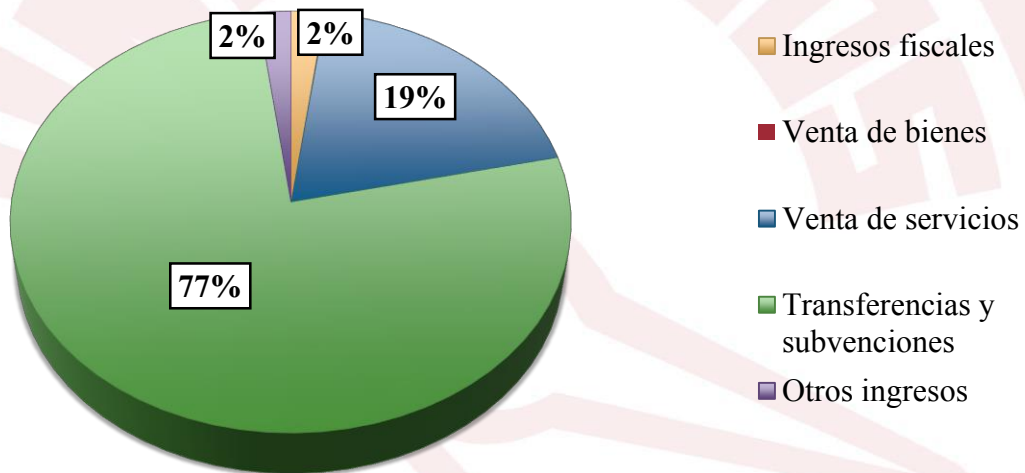
Composición: Los ingresos están compuestos por las transferencias recibidas del presupuesto nacional, la venta de servicios, para proyectos de inversión financiados por el Sistema General de Regalías, los ingresos fiscales, venta de bienes y otros ingresos, como se observa a continuación:



Concepto	Saldo Junio 2025	Saldo Junio 2024	Variación absoluta	Variación relativa
Ingresos	74,316,550,076	62,713,581,710	11,602,968,366	18.50%

CONCEPTO	JUNIO 2025	JUNIO 2024	VALOR VARIACIÓN
INGRESOS	74,316,550,076	62,713,581,710	11,602,968,366
Ingresos fiscales	1,568,753,802	10,135,869,376	(8,567,115,574)
Venta de bienes	52,667,400	79,830,680	(27,163,280)
Venta de servicios	14,356,077,859	7,085,845,890	7,270,231,969
Transferencias y subvenciones	56,802,113,777	43,661,357,712	13,140,756,065
Otros ingresos	1,536,937,238	1,750,678,052	(213,740,814)

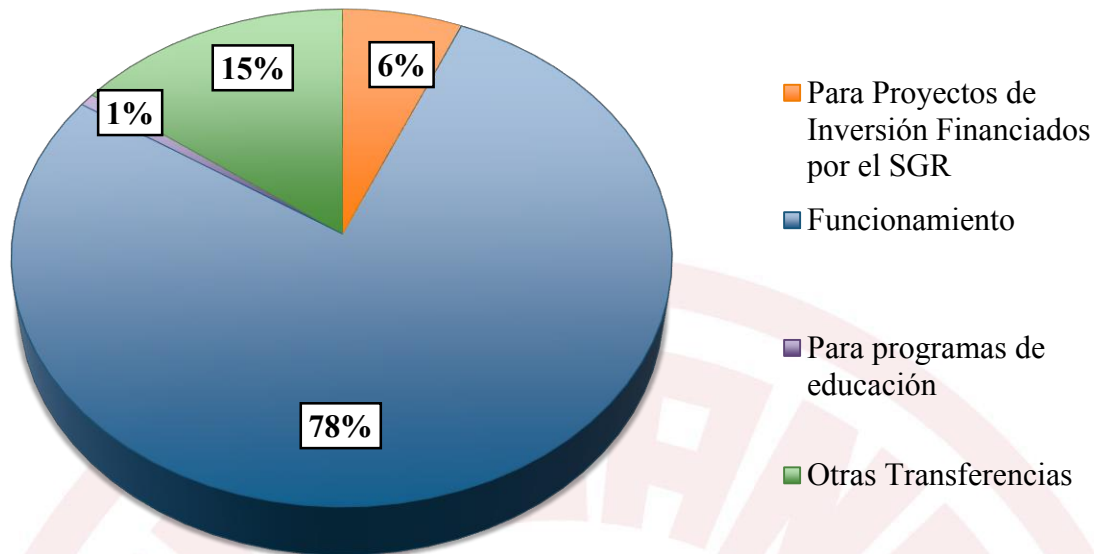
Composición de los Ingresos



La cuenta de transferencias y subvenciones representa el 77% del total de los ingresos, seguido venta de servicios con una participación del 19% con respecto al total de los ingresos.

Con corte a 30 de junio de 2025 su composición es la siguiente:

CONCEPTO	Junio 2025
TRANSFERENCIAS Y SUBVENCIONES	56,802,113,777
Otras transferencias	56,802,113,777
Para Proyectos de Inversión	3,650,549,555
Para gastos de funcionamiento	44,256,021,406
Para programas de educación	473,349,228
Otras Transferencias	8,422,193,588



Las transferencias para gastos de funcionamiento constituyen la partida más representativa de esta cuenta con un porcentaje del 78%, donde se incluyen entre otros los gastos de personal, operaciones comerciales, transferencias corrientes y gastos generales; transferencias previstas en el artículo 86 de Ley 30 de 1992.

Ingresos de Transacciones sin Contraprestación: Surgen de las transacciones donde la Universidad no debe entregar a cambio una contraprestación que se aproxime al valor de mercado del recurso que recibe, o si lo hace el valor entregado es menor al valor de mercado del recurso recibido.

CONCEPTO	Junio 2025	Junio 2024	VALOR VARIACIÓN
INGRESOS DE TRANSACCIONES SIN CONTRAPRESTACIÓN	58,364,983,579	53,792,023,088	4,572,960,491
INGRESOS FISCALES	1,562,869,802	10,130,665,376	(8,567,795,574)
Impuestos	1,562,869,802	10,130,665,376	(8,567,795,574)
TRANSFERENCIAS Y SUBVENCIONES	56,802,113,777	43,661,357,712	13,140,756,065
Otras transferencias	56,802,113,777	43,661,357,712	13,140,756,065

La cuenta de transferencias y subvenciones representa el 97%, y los ingresos fiscales 3% con respecto al total de los ingresos sin contraprestación.

Los ingresos fiscales corresponden a estampillas tanto nacional como departamental, podemos evidenciar que tuvieron un aumento de \$8,567,795,574, con respecto al mismo trimestre del año anterior.

Ingresos de Transacciones con Contraprestación: Se originan en la venta de bienes, en la prestación de servicios o en el uso que terceros hacen de activos, los cuales producen intereses, regalías, arrendamientos, etc.



CONCEPTO	Junio 2025	Junio 2024	VALOR VARIACIÓN
INGRESOS DE TRANSACCIONES CON CONTRAPRESTACIÓN	15,951,566,497	8,921,558,622	7,030,007,875
INGRESOS FISCALES	5,884,000	5,204,000	680,000
Contribuciones, tasas e ingresos no tributarios	5,884,000	5,204,000	680,000
VENTA DE BIENES	52,667,400	79,830,680	(27,163,280)
Bienes producidos	44,325,805	39,178,480	5,147,325
Bienes comercializados	8,341,595	40,652,200	(32,310,605)
VENTA DE SERVICIOS	14,356,077,859	7,085,845,890	7,270,231,969
Servicios educativos	16,255,280,579	8,742,011,575	7,513,269,004
Otros servicios	322,079,970	349,336,411	(27,256,441)
Devoluciones, rebajas y descuentos en venta de servicios (Db)	(2,221,282,690)	(2,005,502,096)	(215,780,594)
OTROS INGRESOS	1,536,937,238	1,750,678,052	(213,740,814)
Financieros	1,333,302,740	1,474,400,600	(141,097,860)
Ingresos diversos	201,408,578	224,522,361	(23,113,783)
Ganancias por actualización de inventarios	2,170,000	180,000	1,990,000
Reversión del deterioro del valor	55,920	699,675	(643,755)
Reversión de provisiones	0	50,875,416	(50,875,416)

Los ingresos por venta de bienes, corresponde a los ingresos percibidos por la venta de productos agrícolas, semovientes y productos pecuarios que son producidos o procesados en las granjas propiedad de la Universidad, los cuales tuvieron una disminución de \$27,163,280, con respecto al mismo trimestre del año anterior.

En cuanto a la venta de servicios encontramos un aumento de \$7,270,231,969, este aumento puede aducirse en parte al incremento de la oferta académica, con la apertura de nuevos programas académicos.

Una de las diferencias significativas a destacar es la disminución que tuvo la cuenta de otros ingresos; específicamente la cuenta financieros por valor de \$141,097,860, en esta cuenta se registran los rendimientos financieros de las cuentas bancarias con las que cuenta la Universidad, ya sea de recursos propios o cuentas bancarias aperturadas para el manejo de convenios con entidades públicas y privadas.

GASTOS

Los Gastos en la Universidad de los Llanos, se reconocen en las erogaciones operativas y financieras que incurrió el ente en el trimestre a reportar. Estas formas de salida se reflejan en disminuciones de los valores del activo o aumento del valor de los pasivos.

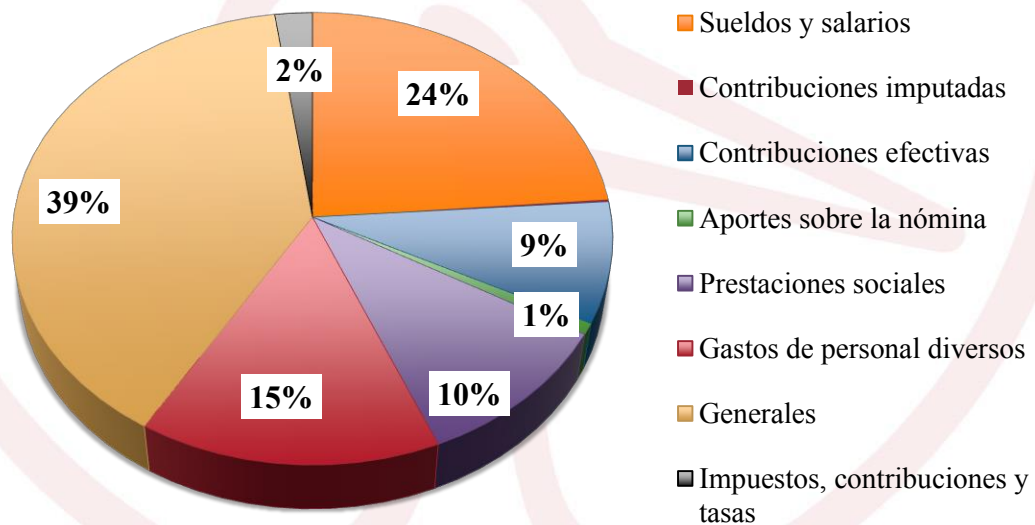
Concepto	Saldo Junio 2025	Saldo Junio 2024	Variación absoluta	Variación relativa
Gastos	16,760,609,163	16,452,554,931	308,054,232	1.87%

Los gastos se encuentran conformados por los siguientes grupos:

CONCEPTO	JUNIO 2025	JUNIO 2024	VALOR VARIACIÓN
GASTOS	16,760,609,163	16,452,554,931	308,054,232
De administración y operación	15,709,628,478	15,374,837,441	334,791,037
Deterioro, depreciaciones, amortizaciones y provisiones	959,747,661	426,096,260	533,651,401
Otros gastos	91,233,024	651,621,230	(560,388,206)

Gastos de Administración, de Operación y de Ventas

CONCEPTO	JUNIO 2025	JUNIO 2024	VALOR VARIACIÓN
GASTOS DE ADMINISTRACIÓN, DE OPERACIÓN Y DE VENTAS	15,709,628,478	15,374,837,441	334,791,037
De Administración y Operación	15,709,628,478	15,374,837,441	334,791,037
Sueldos y salarios	3,726,253,519	3,684,439,529	41,813,990
Contribuciones imputadas	26,728,440	36,287,448	(9,559,008)
Contribuciones efectivas	1,352,892,677	1,132,287,422	220,605,255
Aportes sobre la nómina	127,116,600	127,090,900	25,700
Prestaciones sociales	1,637,824,844	1,628,917,662	8,907,182
Gastos de personal diversos	2,340,637,439	2,298,860,694	41,776,745
Generales	6,150,255,089	6,155,569,665	(5,314,576)
Impuestos, contribuciones y tasas	347,919,870	311,384,121	36,535,749



Como se refleja en el gráfico la mayor parte de los gastos en los que se incurren son los generales en los cuales encontramos los honorarios pagados a los contratistas de la universidad, seguridad y vigilancia, papelería, mantenimiento, servicios públicos, entre otros, los cuales tienen una participación del 39%, seguido de los sueldos y salarios donde están inmersos las prestaciones sociales de los funcionarios de planta; los cuales reflejan una participación con un 24%.



Deterioro, Depreciaciones, Amortizaciones y Provisiones

CONCEPTO	JUNIO 2025	JUNIO 2024	VALOR VARIACIÓN
DETERIORO, DEPRECIACIONES, AMORTIZACIONES Y PROVISIONES	959,747,661	426,096,260	533,651,401
DEPRECIACIÓN	435,658,446	396,635,072	39,023,374
De propiedades, planta y equipo	394,817,760	394,113,546	704,214
Amortización de activos intangibles	40,840,686	2,521,526	38,319,160
PROVISIÓN	524,089,215	29,461,188	494,628,027
De litigios y demandas	524,089,215	29,461,188	494,628,027

La Universidad de los Llanos clasifica los activos como no generadores de efectivo, en concordancia con las funciones misionales de docencia, investigación y proyección social. Los activos no generadores de efectivo son aquellos que la Universidad de los Llanos mantiene con el propósito fundamental de suministrar bienes o prestar servicios en forma gratuita o a precios de no mercado, es decir, la Universidad de los Llanos no pretende, a través del uso del activo, generar rendimientos en condiciones de mercado.

Se realizó provisión que afecto el gasto, en litigios y demandas, los cuales corresponden a procesos administrativos y laborales que tienen una alta probabilidad de fallo en contra de la institución, Según el informe de la Oficina Jurídica; esta partida tuvo un aumento de \$494,628,027 con corte de 30 de junio de 2025 con respecto al mismo trimestre del año anterior.

Otros gastos

CONCEPTO	JUNIO 2025	JUNIO 2024	VALOR VARIACIÓN
OTROS GASTOS	91,233,024	651,621,230	(560,388,206)
COMISIONES	26,703,442	31,874,739	(5,171,297)
Comisiones servicios financieros	16,425,379	21,863,060	(5,437,681)
Otras comisiones	10,278,063	10,011,679	266,384
GASTOS DIVERSOS	64,529,582	619,746,491	(555,216,909)
Pérdida por baja en cuentas de activos no financieros	63,783,480	619,746,491	(555,963,011)
Multas y sanciones	746,102	0	746,102

Para detectar indicios de deterioro del valor de los activos, en la Universidad de los Llanos, recurrió como fuente interna de información a la verificación física de los bienes muebles que integran los activos de propiedad de la Universidad de los Llanos, a través del formato de Acta de toma física de inventarios FO-GBS-53, en él está incluida la manifestación cuando se presenta, total estado de desgaste, deterioro, obsolescencia física, tecnológica o alteraciones. Los bienes que no sean aprovechables ni susceptibles a recuperaciones para el servicio para el cual se han adquirido o destinado, se reintegra a la bodega de inservibles mediante el formato FO-GBS-54, para luego realizar con la respectiva baja del activo.



COSTOS DE VENTAS

Concepto	Saldo Junio 2025	Saldo Junio 2024	Variación absoluta	Variación relativa
Costo de ventas	41,141,249,549	40,016,525,671	1,124,723,878	2.81%

CONCEPTO	JUNIO 2025	JUNIO 2024	VALOR VARIACIÓN
COSTOS DE VENTAS	41,141,249,549	40,016,525,671	1,124,723,878
COSTO DE VENTAS DE SERVICIOS	41,141,249,549	40,016,525,671	1,124,723,878
Servicios educativos	41,141,249,549	40,016,525,671	1,124,723,878

La Universidad de los Llanos, reconoce el costo de ventas por su costo histórico en el momento que se generan egresos u obligaciones de recursos, para cumplir con el pago de las operaciones misionales como las nóminas de los docentes de planta, tiempo completo, medio tiempo, ocasional y los profesionales de apoyo que tienen relación directa con la academia, de igual forma, todos los pagos asociados al desarrollo de impartir una educación de alta calidad.

La Universidad también reconoce los conceptos de su desarrollo misional utilizando la clase 7 de acuerdo al catálogo de cuentas definido por la Contaduría General de la Nación y trimestralmente se realiza el respectivo traslado de los saldos acumulados a la clase 6.

Los costos de ventas de servicios con relación al mismo trimestre del año anterior, muestran un incremento, por valor de \$1,124,723,878.

Costo de Ventas de Servicios

CONCEPTO	JUNIO 2025	JUNIO 2024	VALOR VARIACIÓN
COSTO DE VENTAS DE SERVICIOS	41,141,249,549	40,016,525,671	384,674,406
SERVICIOS EDUCATIVOS	41,141,249,549	40,016,525,671	1,124,723,878
Educación formal - Superior formación profesional	37,895,945,103	36,822,445,339	1,073,499,764
Educación formal - Superior postgrados	598,850,740	887,591,911	(288,741,171)
Educación para el trabajo y desarrollo humano- Valid	129,697,919	116,811,728	12,886,191
Educación para el trabajo y desarrollo humano-forma	57,781,808	12,328,087	45,453,721
Educación formal - investigación	2,458,973,979	2,177,348,606	281,625,373

En la tabla anterior, se puede evidenciar que los costos de servicios educativos, en general presentan un incremento, en especial en las cuentas Educación formal - superior formación profesional, lo anterior, dando cumplimiento a los procesos misionales de la Institución

En la cuenta Educación Formal - Investigación, donde se registraron los pagos efectuados a los profesionales, adquisición de bienes y servicios que desarrollan los proyectos de investigación financiados por el Sistema General de Regalías, se registra un aumento de \$281,625,373.



Detalle Costos de Ventas de Servicios - Servicios Educativos

COSTO DE VENTAS DE SERVICIOS - SERVICIOS EDUCATIVOS	41,141,249,549
Educación formal - superior formación profesional	37,895,945,103
Materiales y suministros	1,485,578,770
Viáticos y gastos de viaje	240,469,117
Arrendamientos	128,951,260
Mantenimiento	2,800,000
Impresos y publicaciones	13,130,619
Comunicación y transporte	1,044,986,709
Docentes de planta tiempo completo	3,379,918,424
Hora cátedra	8,066,583,122
Bonificación por servicios prestados	197,309,099
Bonificación por evaluación de productividad	154,197,996
Gastos de representación	5,577,216,314
Aportes a cajas de compensación familiar	513,596,700
Cotizaciones a seguridad social en salud	974,797,424
Cotizaciones a riegos laborales	71,782,900
Cotizaciones entidades administradoras régimen prima media	1,075,706,494
Cotizaciones entidades administradoras régimen ahorro indiv.	301,564,100
Aportes Icbf	371,444,800
Amortización	129,221,463
Maquinaria y Equipo	117,108,345
Equipo médico y científico	969,893,543
Muebles	507,213,349
Equipo de comunicación y computación	712,698,485
Equipo de transporte	5,555,751
Equipo de comedor y cocina	13,424,733
Vacaciones docentes	791,652,316
Cesantías	1,138,921,683
Prima de vacaciones	494,311,106
Prima de navidad	1,028,384,484
Prima de servicios	1,139,827,822
Bonificación especial de recreación	37,828,478
Honorarios	3,376,154,780
Capacitación	13,697,908
Bienestar social	435,000
Monitorias y auxiliares docentes	292,969,560
Suscripciones y afiliaciones	727,068,473
Útiles y papelería	90,214,749
Utensilios de uso domestico	6,202,478
Reintegro estudiantes pregrado	1,813,100
Servicios de parqueadero	911,000
Combustibles y lubricantes	2,055,897
Servicio de aseo, cafetería restaurante y lavandería	25,034,090



Servicio de hotel y restaurante	15,936,384
Drogas y elementos de laboratorio	150,580,991
elementos para construcción	4,867,645
Forrajes y alimentos para animales	36,602,500
Insecticidas y fungicidas	181,250
Abonos y semillas	1,114,000
Viveres	13,711,299
Servicios para organización de eventos	50,002,248
Materiales para construcción	42,000
Otros costos generales (115)	27,644,264
Sueldos docentes ocasionales	2,220,771,060
Prima de servicios Hora catedra	144,742,021
Apoyo Matrículas a Docentes	7,117,000
Educación formal - Superior Postgrados	598,850,740
Materiales y suministros	700,000
Hora cátedra	408,976,643
Cesantías	1,217,357
Honorarios	168,986,216
Reintegro estudiantes posgrado	2,325,050
Desplazamientos docentes posgrado	15,430,000
prestaciones sociales hora catedra posgrado	1,215,474
Servicios de hosting y dominio	0
Educación para el trabajo y desarrollo humano - Validación Niveles y grados	129,697,919
Honorarios IDI	129,697,919
Educación para el trabajo y desarrollo humano - Formación extensiva	57,781,808
Honorario formación extensiva	57,631,808
Reintegros formación extensiva	150,000
Educación Formal - Investigación	2,458,973,979
Gastos de Viaje	3,960,000
Honorarios Investigación	424,836,358
Comunicación y transporte - Investigación	2,028,473,419
Equipo de comunicación (207)	1,704,202

MIRTA PATRICIA SAYADO VARGAS

Jefe Oficina de Contabilidad

C.C. 53.122.303

T.P. 190030-T

CHARLES ROBIN AROSA CARRERA

C.C.86.041.336

Rector